



RELATÓRIO CORREICIONAL

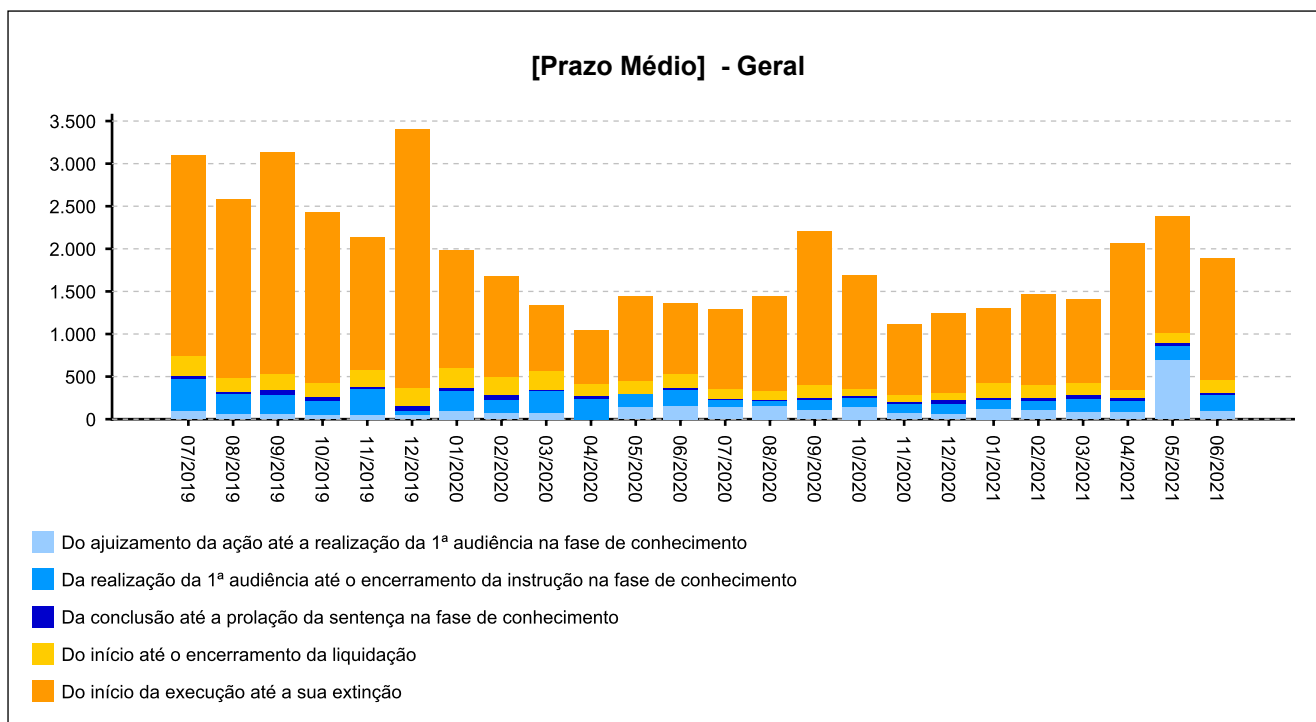
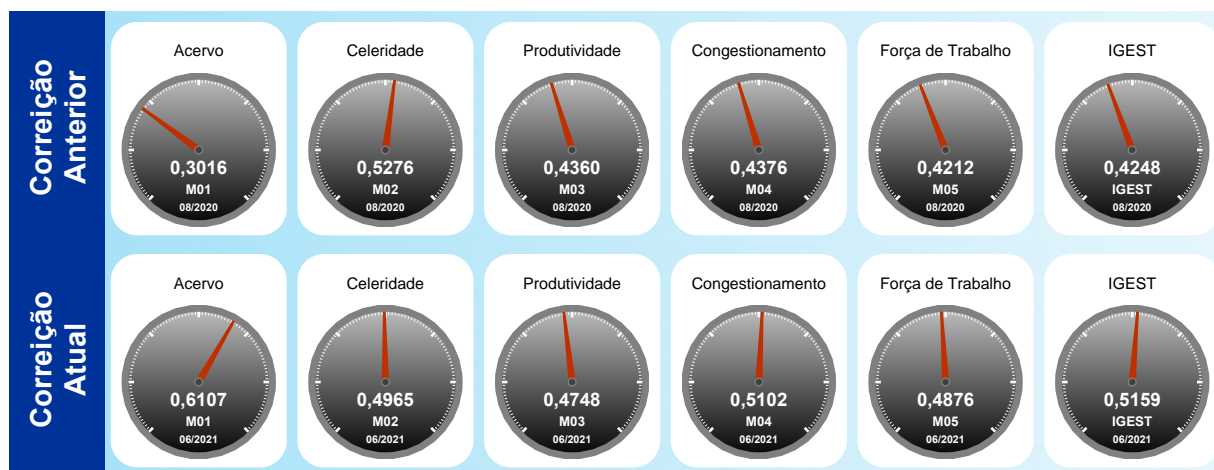
VARA DO TRABALHO DE ITANHAÉM - 0064
 [1501 a 2000 processos]



Utilize o leitor de QRCode de seu smartphone ou tablet e tenha acesso ao relatório no dispositivo móvel

INFORMAÇÕES DA UNIDADE:

Lei de Criação: 7.729/89
 Data de Instalação: 29/10/1990
 Data de Instalação do PJE: 25/06/2014
 Data da Última Correição: 21/09/2020





Índice

- [1 - TITULARIDADE](#)
- [2 - JUIZES AUXILIARES E SUBSTITUTOS](#)
- [3.1 - INFORMAÇÕES FUNCIONAIS - Lotação](#)
- [3.2 - INFORMAÇÕES FUNCIONAIS - Ausências, exceto férias](#)
- [3.3 - INFORMAÇÕES FUNCIONAIS - Estagiários](#)
- [3.4 - INFORMAÇÕES FUNCIONAIS - Ações de capacitação](#)
- [4 - QUADRO SINTÉTICO - FASES PROCESSUAIS](#)
- [5 - PRAZOS MÉDIOS](#)
- [6 - MAIORES TEMPOS DE TRAMITAÇÃO](#)
- [7 - INCIDENTES PROCESSUAIS](#)
- [8 - RECURSOS](#)
- [9 - ÍNDICE NACIONAL DE GESTÃO DE DESEMPENHO DA JUSTIÇA DO TRABALHO](#)
- [10 - AFERIÇÃO DE RESULTADOS](#)
- [11 - METAS NACIONAIS](#)
- [12 - ARRECADAÇÃO](#)
- [13 - PENDENTES DE SOLUÇÃO](#)
- [14 - PAINEL DO CONHECIMENTO - DA DISTRIBUIÇÃO ATÉ 1ª AUDIÊNCIA](#)



1 - TITULARIDADE:

(fonte: e-Correição Adm e Assessoria de Apoio aos Magistrados)

[Voltar](#)

JUIZ TITULAR	TITULAR DESDE
VINICIUS MAGALHAES CASAGRANDE	13/07/2018

Afastamentos:

PERÍODO	MOTIVO
20/10/2020 a 18/11/2020	FERIAS
19/11/2020 a 18/12/2020	FERIAS
07/01/2021 a 05/02/2021	FERIAS
08/02/2021 a 09/03/2021	FERIAS
10/03/2021 a 19/07/2021	AFASTAMENTO-CURSO DE APERFEICOAMENTO E ESTUDO



2 - JUIZES AUXILIARES E SUBSTITUTOS [01/09/2020 a 17/07/2021]:

[Voltar](#)

(fonte: e-Correição Adm e Assessoria de Apoio aos Magistrados)

NOME	PERÍODO
AFRANIO ROBERTO PINTO ALVES SEIXAS	14/07/2021 a 19/07/2021

Afastamentos: Não houve

NOME	PERÍODO
FRANCISCO DUARTE CONTE	07/01/2021 a 19/07/2021

Afastamentos:

PERÍODO	MOTIVO
30/01/2021 a 30/01/2021	DIA TRAB PLANTAO JUDICIARIO
31/01/2021 a 31/01/2021	DIA TRAB PLANTAO JUDICIARIO
14/07/2021 a 19/07/2021	FERIAS

NOME	PERÍODO
LUCIANO BRISOLA	07/01/2019 a 19/07/2021

Afastamentos:

PERÍODO	MOTIVO
12/04/2021 a 11/05/2021	FERIAS

NOME	PERÍODO
RENATA NUNES DE MELO	03/05/2021 a 11/05/2021

Afastamentos: Não houve

NOME	PERÍODO
TONY EVERSON SIMAO CARMONA	02/06/2021 a 13/06/2021

Afastamentos: Não houve



3 - INFORMAÇÕES FUNCIONAIS

[Voltar](#)

3.1 - Lotação [30/06/2021]:

(fonte: e-Correição Adm e Coordenadoria de Provimento e Vacância)

NOME	CARGO	FUNÇÃO COMISSIONADA	EXERCÍCIO NA LOTAÇÃO
ANA SYLVIA REIS COUTO FERNANDES	TJA	FC-02 ASSISTENTE	26/09/2013
ARTHUR LOPES DA SILVA NETO	AJ-OJA	-	08/03/1999
EDUARDO PINHEIRO DOS SANTOS	REQ	FC-01 EXECUTANTE	29/01/2018
FABIANE CAETANO DOS SANTOS JARDIM	REQ	FC-01 EXECUTANTE	22/11/2018
HIDEKI MIKADO	AJA	FC-04 CALCULISTA	21/09/2015
JOAO RICARDO CORREA TAVARES	AJA	FC-02 ASSISTENTE	10/04/2017
KLEBER ENGEL ANGELINI	TJA	FC-02 ASSISTENTE	18/07/2018
LEILA CAMARGO BOTELHO LOURENCO	TJA	CJ-03 DIRETOR DE SECRETARIA DE VT	15/10/2018
LEONEL NEGRISOLI	REQ	FC-02 ASSISTENTE	13/04/2016
LUCILIA DE JESUS FERREIRA	REQ	FC-01 EXECUTANTE	15/12/2015
MARIA ESTHER EIRAS RODRIGUEZ	REQ	FC-01 EXECUTANTE	27/02/2019
RENATA DE MEIRA AVILA	ND	FC-05 ASSISTENTE DE DIRETOR DE SECRETARIA	21/03/2017
ROBERTA MARIANO SILVA COSTA FERREIRA	REQ	FC-04 SECRETARIO DE AUDIENCIA	03/12/2015
RODRIGO DAS NEVES MESTRINEIRO	AJ-OJA	-	02/05/2013
TOTAL DE SERVIDORES DO QUADRO			7
TOTAL DE SERVIDORES EXTRA-QUADRO			7



3 - INFORMAÇÕES FUNCIONAIS

[Voltar](#)

3.2 - Ausências, exceto férias [09/2020 a 06/2021]:
(fonte: e-Correição Adm e Coordenadoria de Provimento e Vacância)

MOTIVO	DIAS
COMPENSAÇÃO DE DIAS TRABALHADOS EM ELEIÇÃO/TREINAMENTO	1
LICENÇA PARA TRATAMENTO DA PRÓPRIA SAÚDE	64
LICENÇA PARA TRATAMENTO DE PESSOA DA FAMÍLIA	4
PARTICIPAÇÃO EM CURSO MINISTRADO PELO TRT	10
TOTAL	79



PODER JUDICIÁRIO
JUSTIÇA DO TRABALHO
TRIBUNAL REGIONAL DO TRABALHO DA 15ª REGIÃO
CORREGEDORIA REGIONAL



[Voltar](#)

3 - INFORMAÇÕES FUNCIONAIS

3.3 - Estagiários [30/06/2021]:

(fonte: e-Correição Adm e Coordenadoria de Provimento e Vacância)

Não há estagiários na unidade



3 - INFORMAÇÕES FUNCIONAIS

[Voltar](#)

3.4 - Ações de capacitação [30/06/2021]: (fonte: e-Correição Adm e Escola Judicial)

JUIZES	HORAS
LUCIANO BRISOLA	13
VINICIUS MAGALHAES CASAGRANDE	81

SERVIDORES	HORAS
ARTHUR LOPES DA SILVA NETO	68
LEILA CAMARGO BOTELHO LOURENCO	35
RENATA DE MEIRA AVILA	157
ROBERTA MARIANO SILVA COSTA FERREIRA	157
RODRIGO DAS NEVES MESTRINEIRO	22



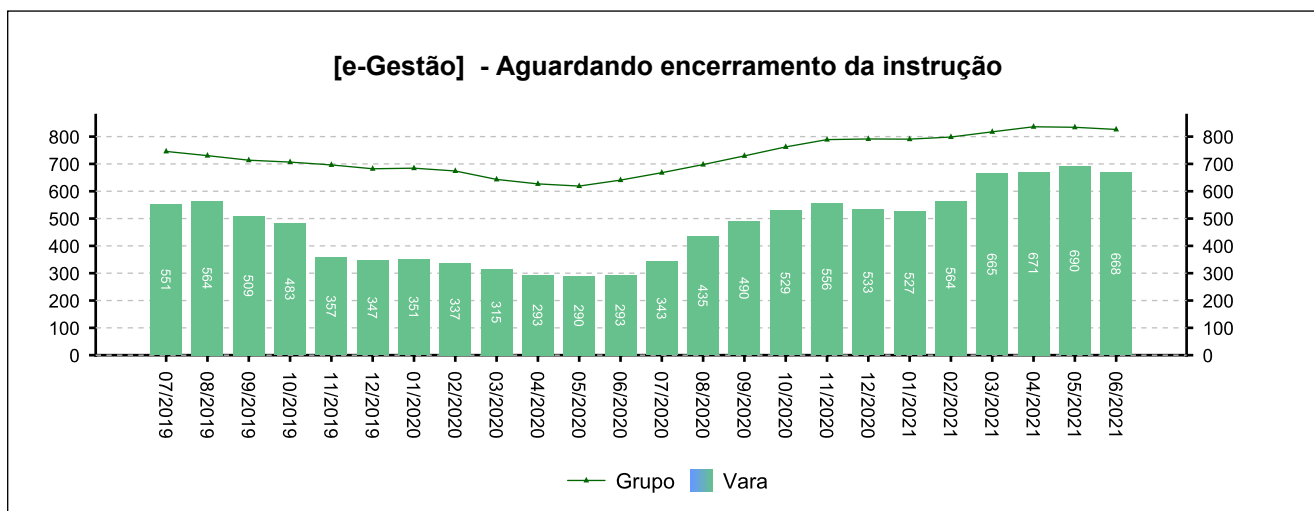
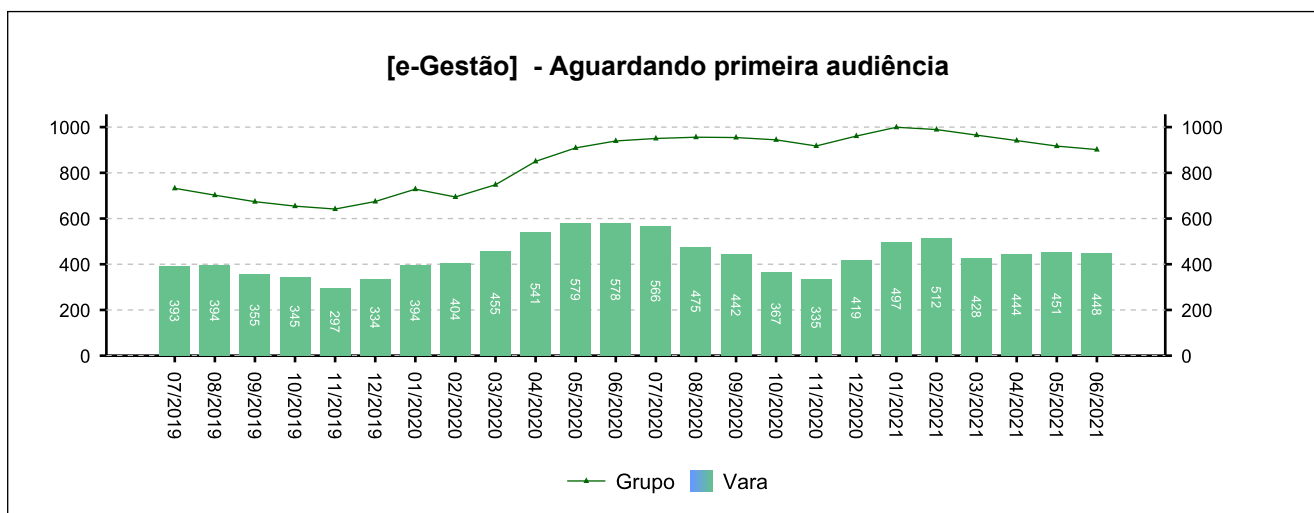
4 - QUADRO SINTÉTICO - FASES PROCESSUAIS

(fonte: e-Gestão e IGEST)

4.1 - Fase de Conhecimento

SITUAÇÃO	QTDE	MÉD. GRP	MÉD. FRM
Aguardando primeira audiência	448	902	---
Aguardando encerramento da instrução	668	826	---
Aguardando prolação de sentença	56	69	---
Aguardando cumprimento de acordo	404	362	---
Solucionados pendentes de finalização na fase	1.287	1.450	---
Pendentes de finalização	2.862	3.609	---

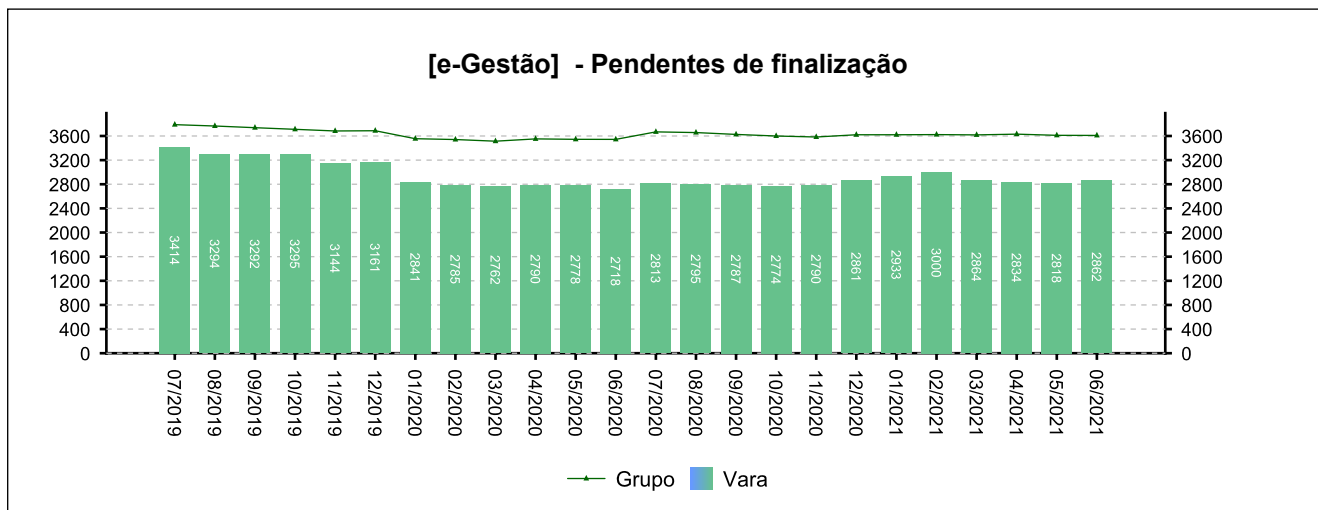
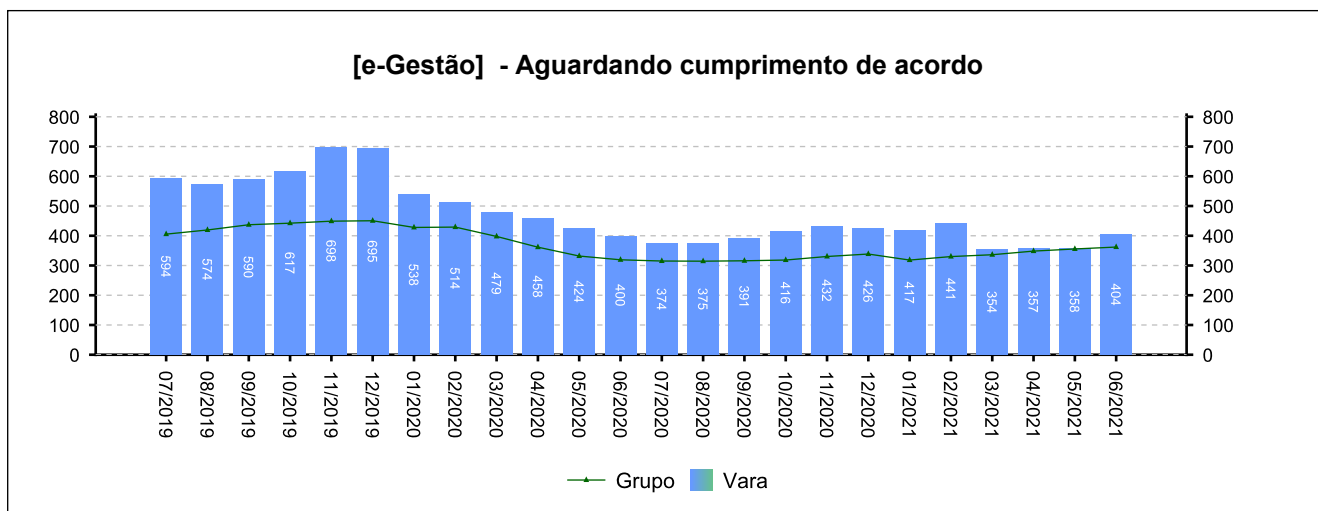
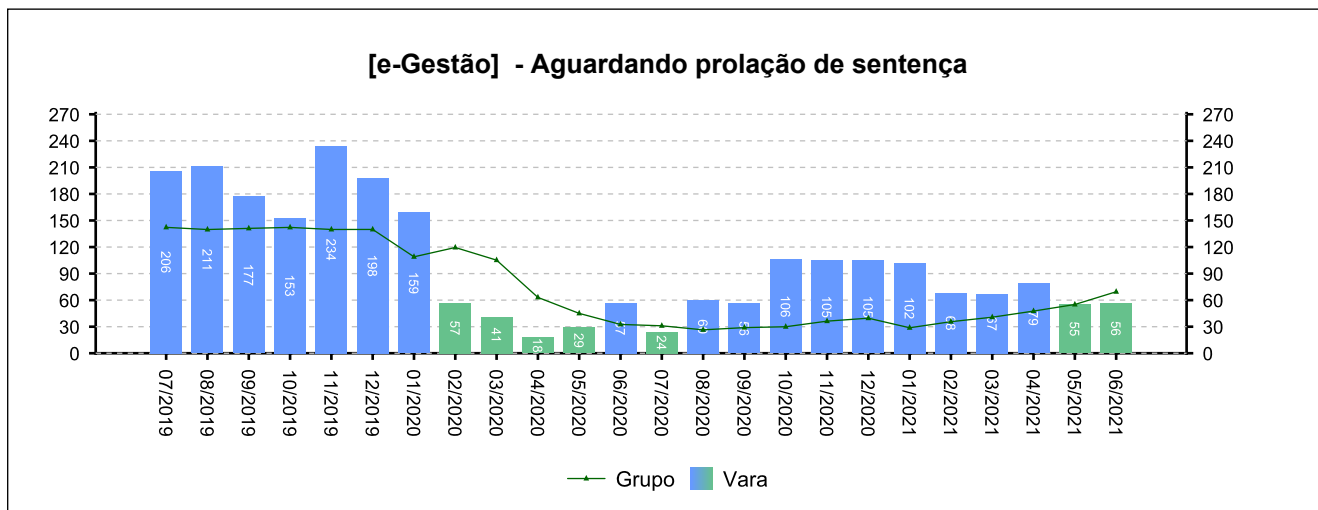
Período: 09/2020 a 06/2021



4 - QUADRO SINTÉTICO - FASES PROCESSUAIS

(fonte: e-Gestão e IGEST)

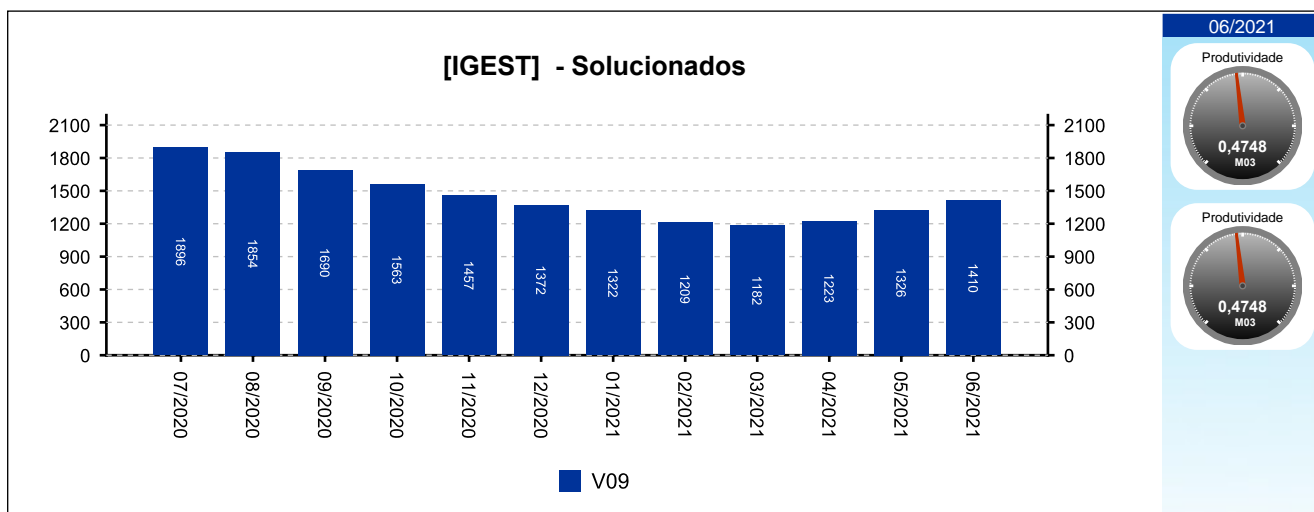
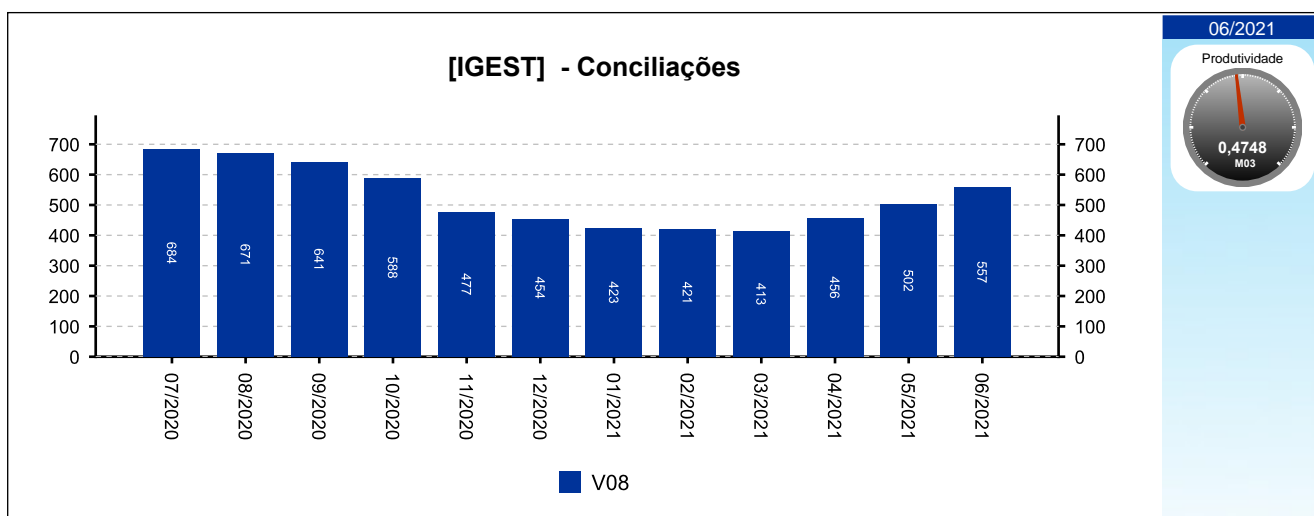
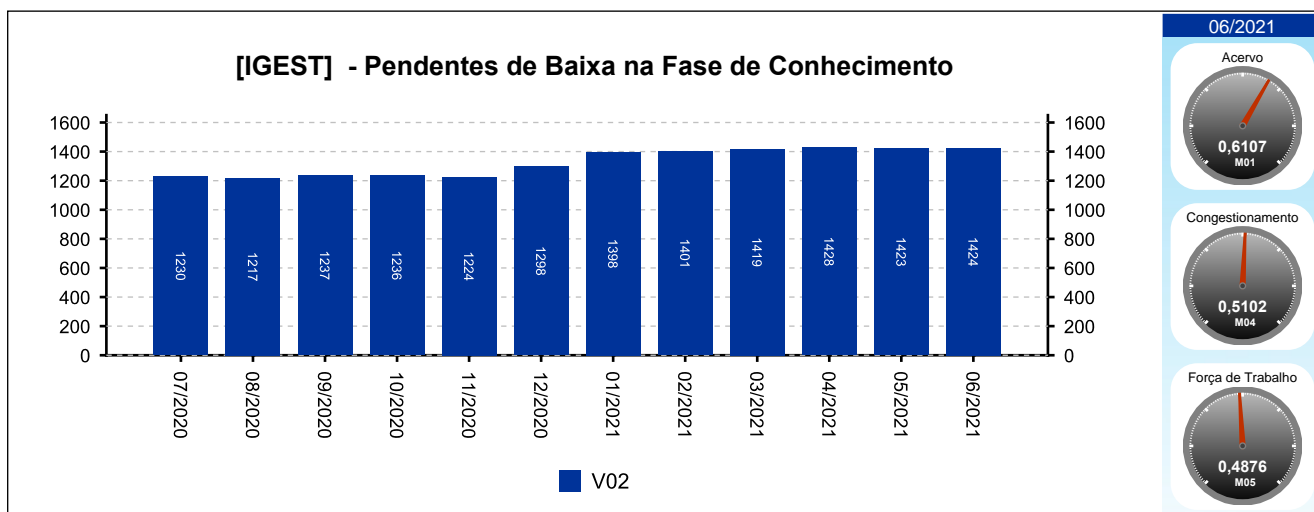
4.1 - Fase de Conhecimento



4 - QUADRO SINTÉTICO - FASES PROCESSUAIS

(fonte: e-Gestão e IGEST)

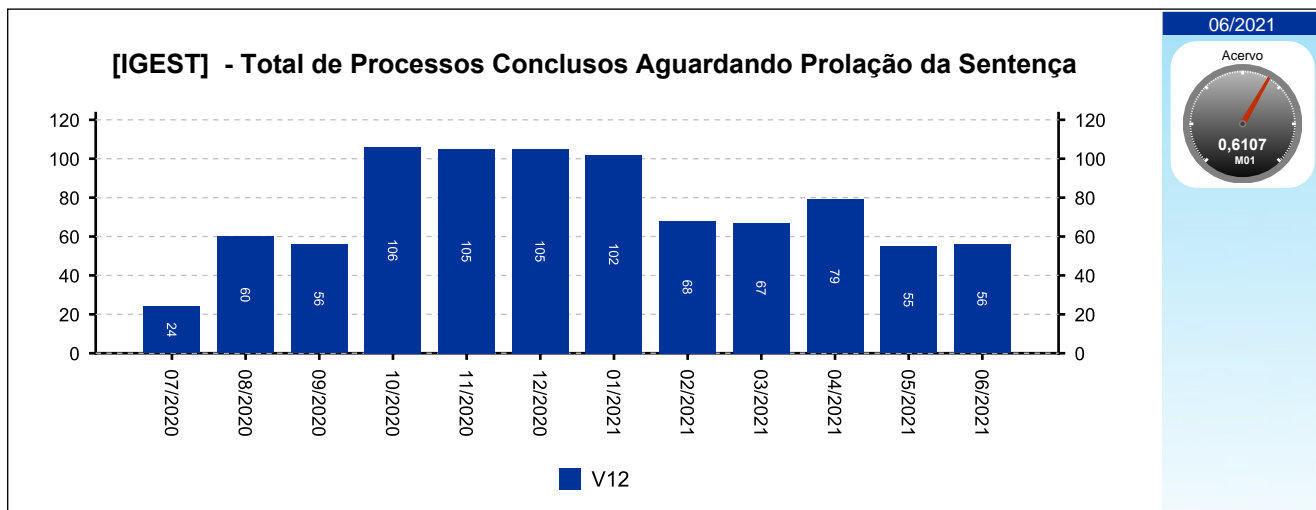
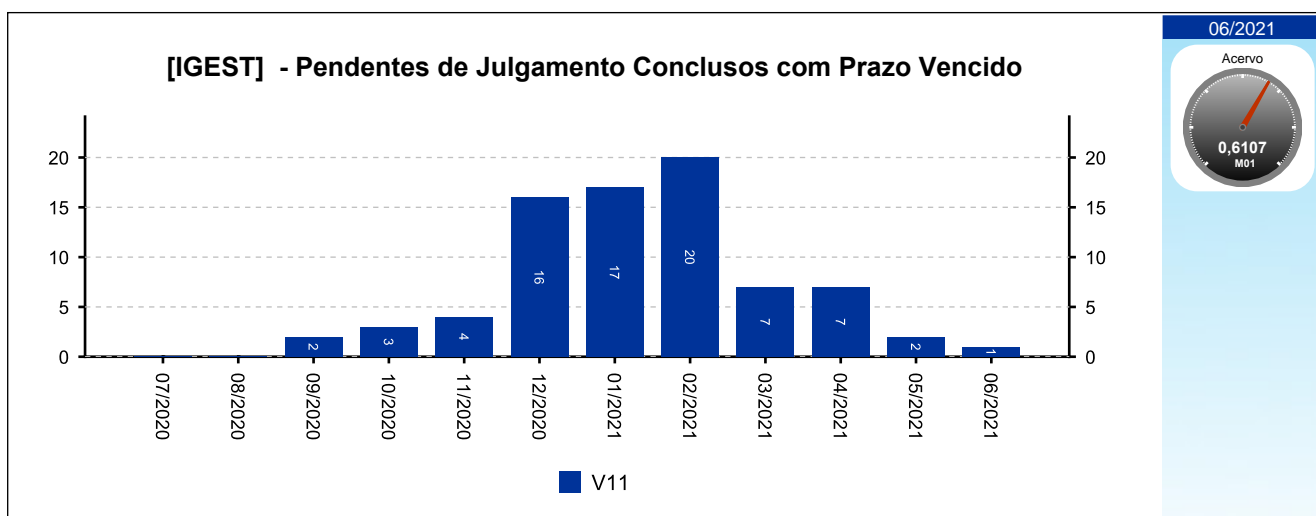
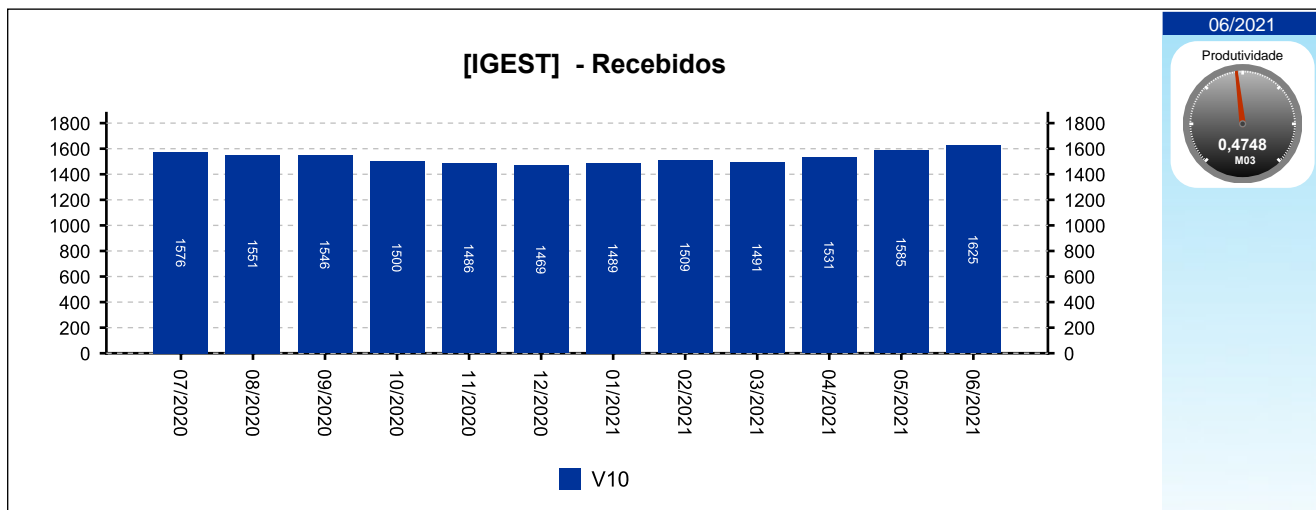
4.1 - Fase de Conhecimento



4 - QUADRO SINTÉTICO - FASES PROCESSUAIS

(fonte: e-Gestão e IGEST)

4.1 - Fase de Conhecimento

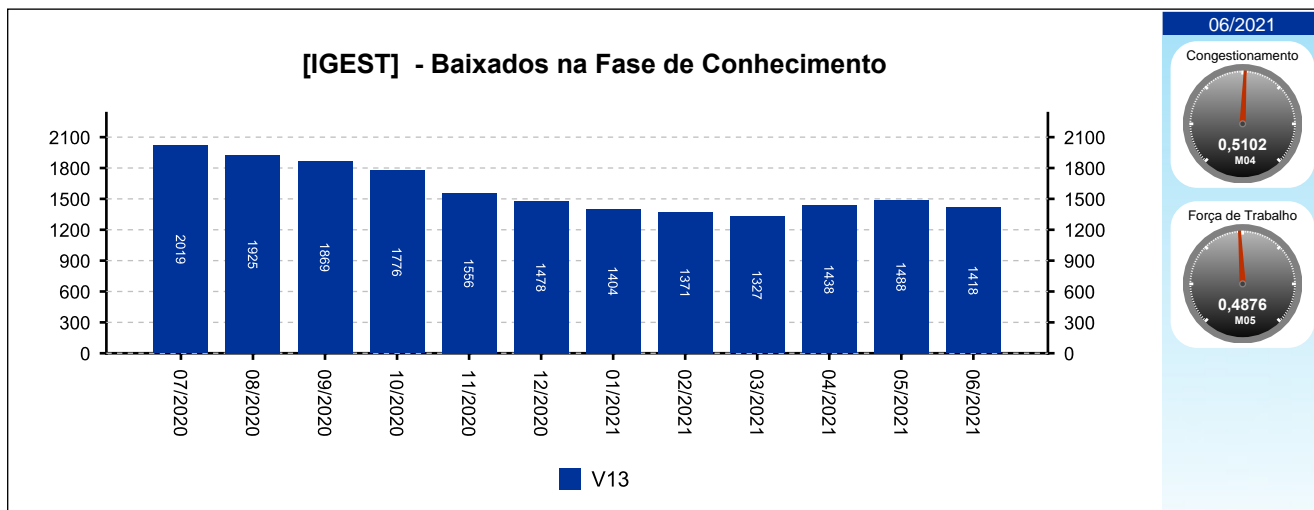




4 - QUADRO SINTÉTICO - FASES PROCESSUAIS

(fonte: e-Gestão e IGEST)

4.1 - Fase de Conhecimento





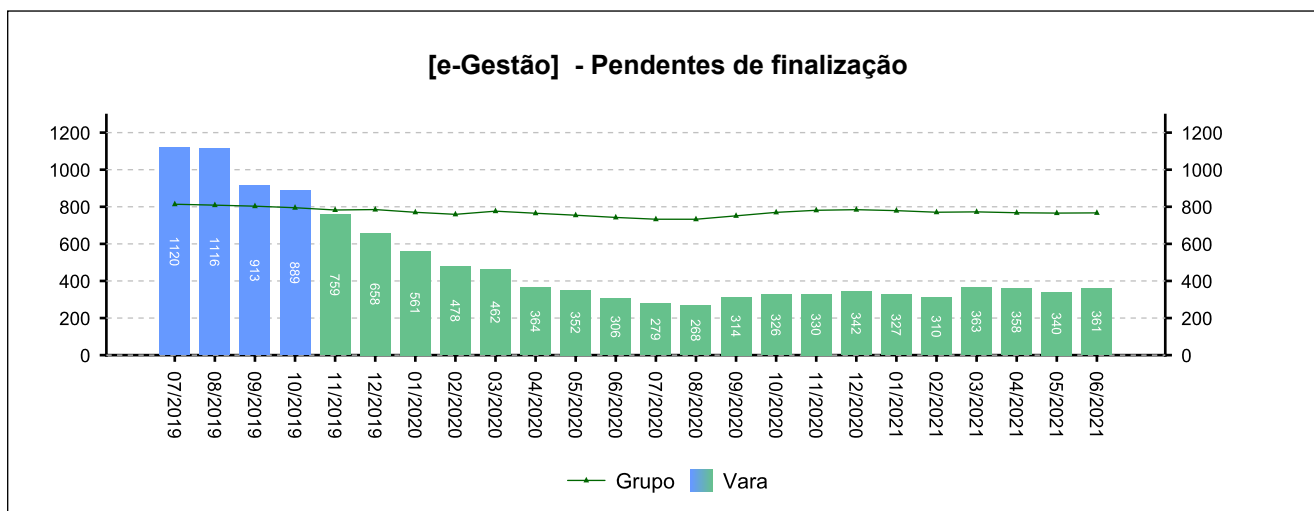
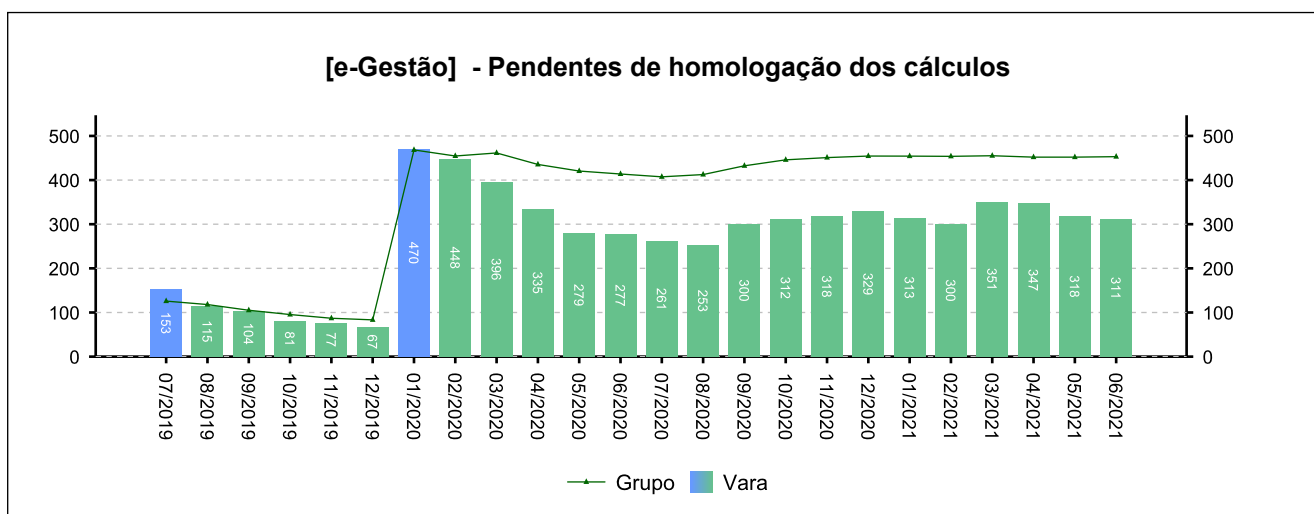
4 - QUADRO SINTÉTICO - FASES PROCESSUAIS

(fonte: e-Gestão e IGEST)

4.2 - Fase de Liquidação

SITUAÇÃO	QTDE	MÉD. GRP	MÉD. FRM
Pendentes de homologação dos cálculos	311	453	---
Liquidados pendentes de finalização na fase	50	314	---
Pendentes de finalização	361	767	---

Período: 09/2020 a 06/2021

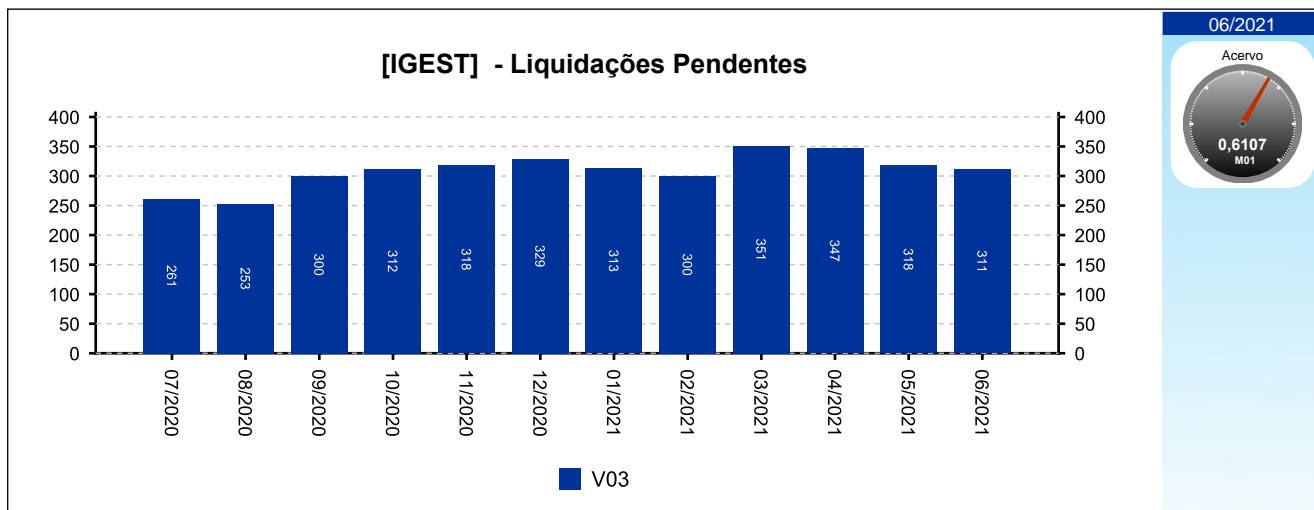




4 - QUADRO SINTÉTICO - FASES PROCESSUAIS

(fonte: e-Gestão e IGEST)

4.2 - Fase de Liquidação





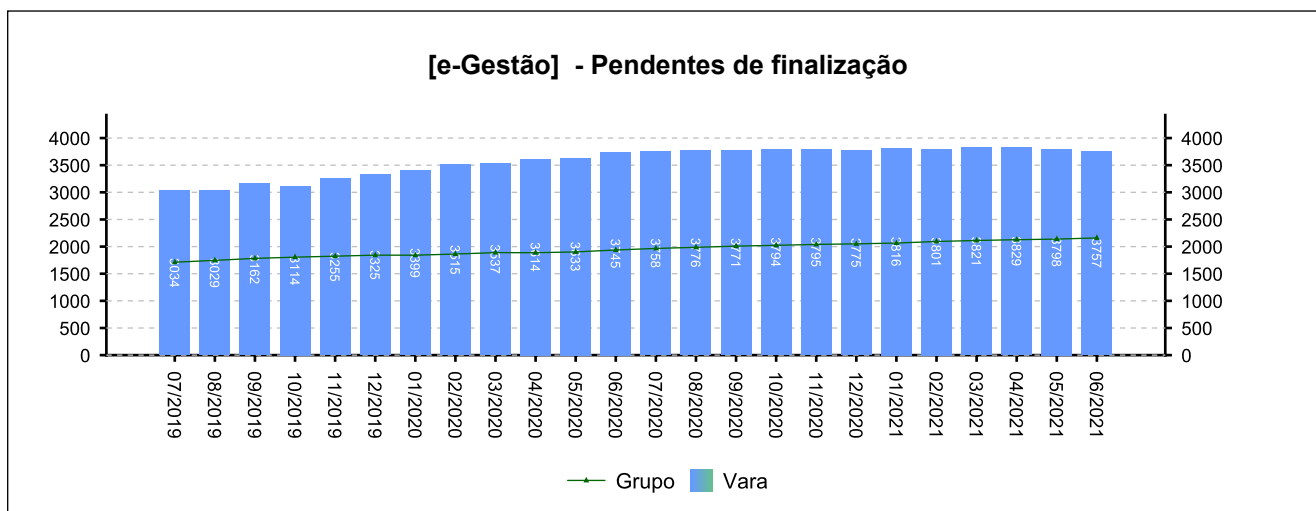
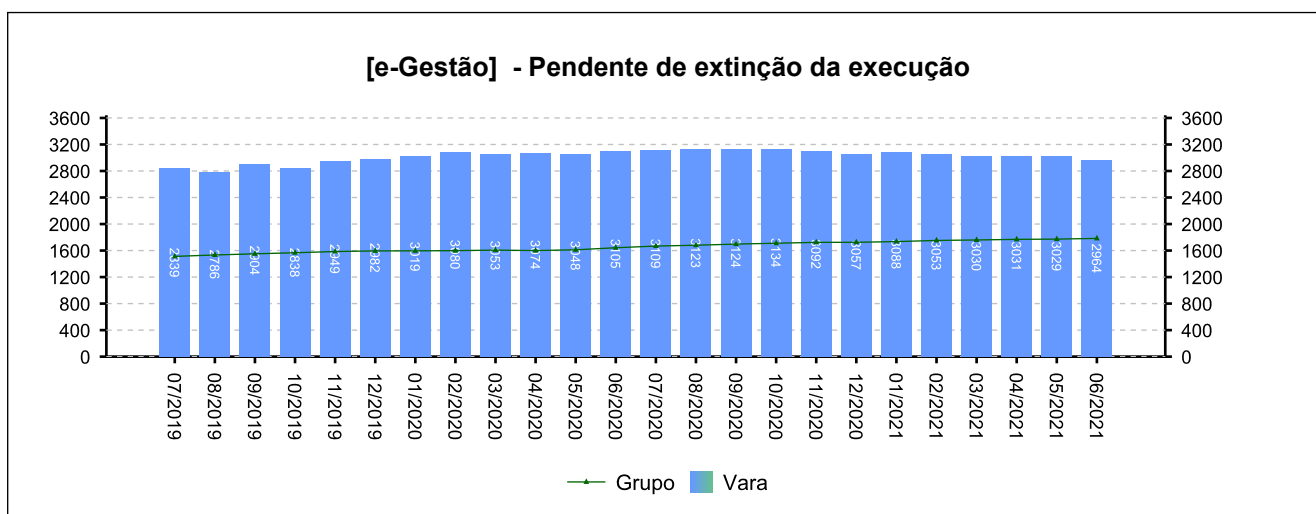
4 - QUADRO SINTÉTICO - FASES PROCESSUAIS

(fonte: e-Gestão e IGEST)

4.3 - Fase de Execução

SITUAÇÃO	QTDE	MÉD. GRP	MÉD. FRM
Pendente de extinção da execução	2.964	1.783	---
Encerrados pendentes de finalização na fase	793	377	---
Pendentes de finalização	3.757	2.160	---

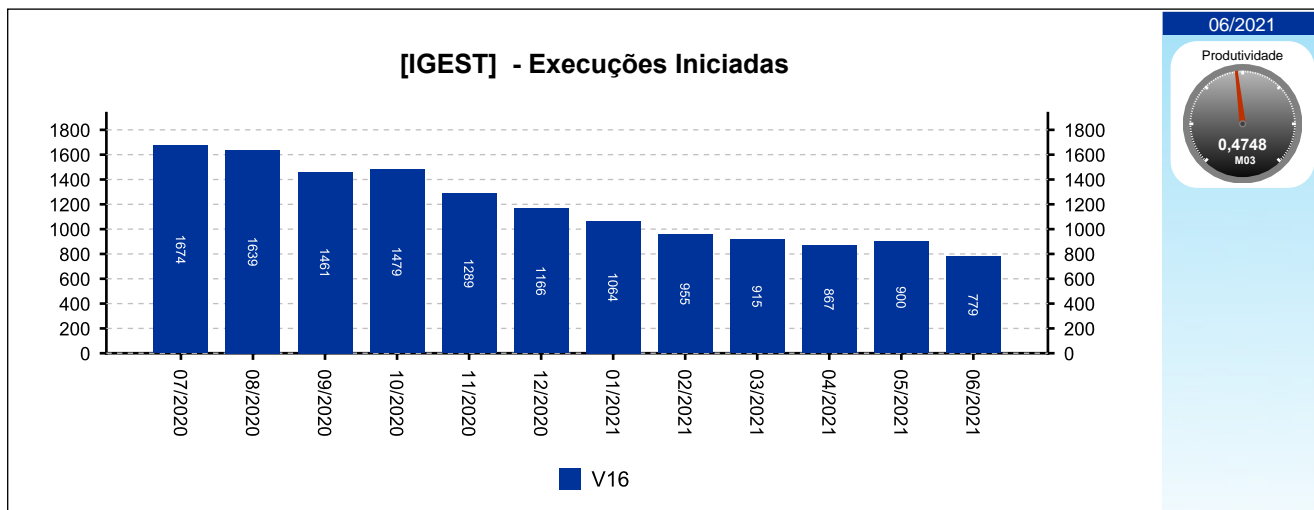
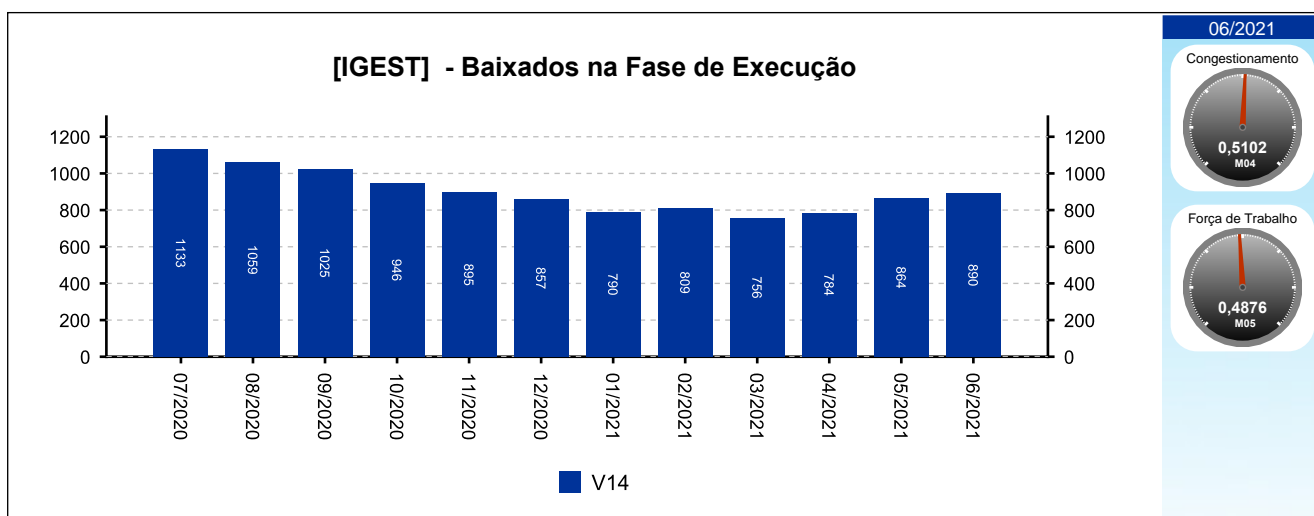
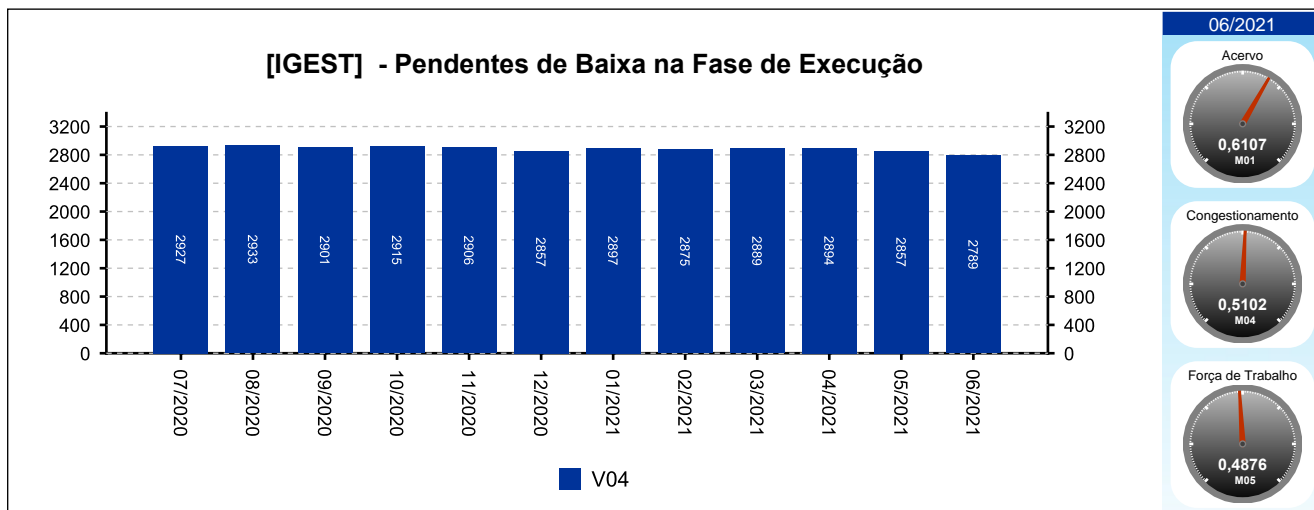
Período: 09/2020 a 06/2021



4 - QUADRO SINTÉTICO - FASES PROCESSUAIS

(fonte: e-Gestão e IGEST)

4.3 - Fase de Execução

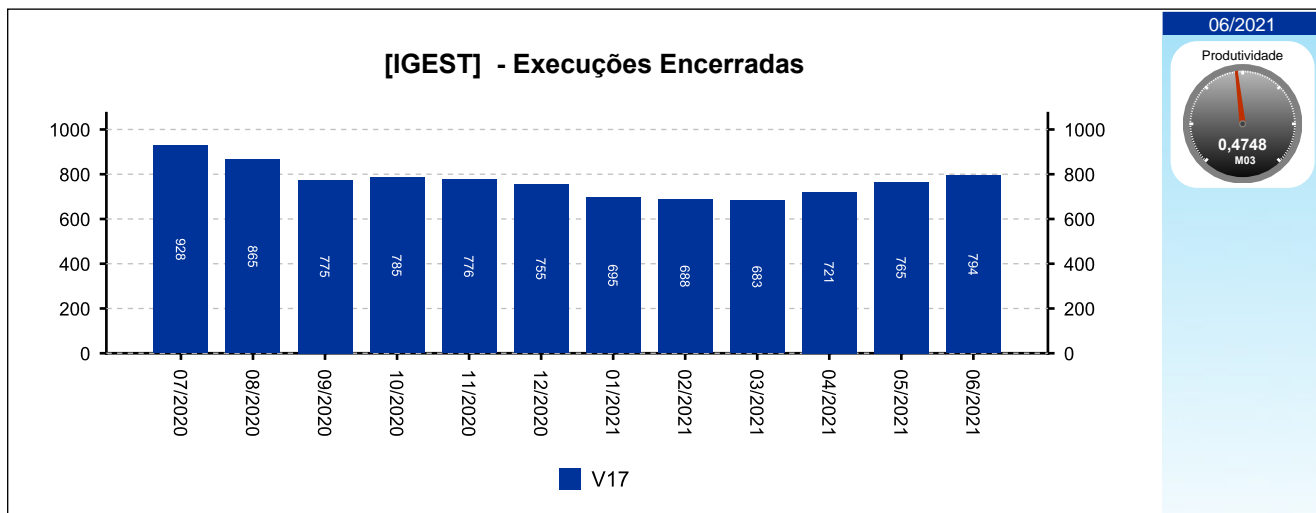




4 - QUADRO SINTÉTICO - FASES PROCESSUAIS

(fonte: e-Gestão e IGEST)

4.3 - Fase de Execução





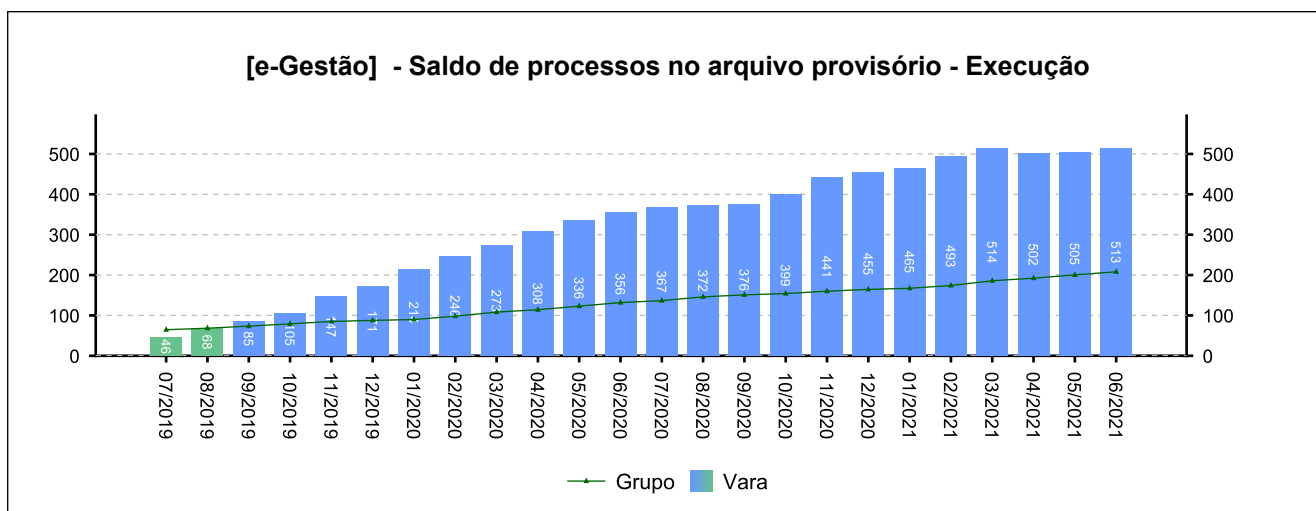
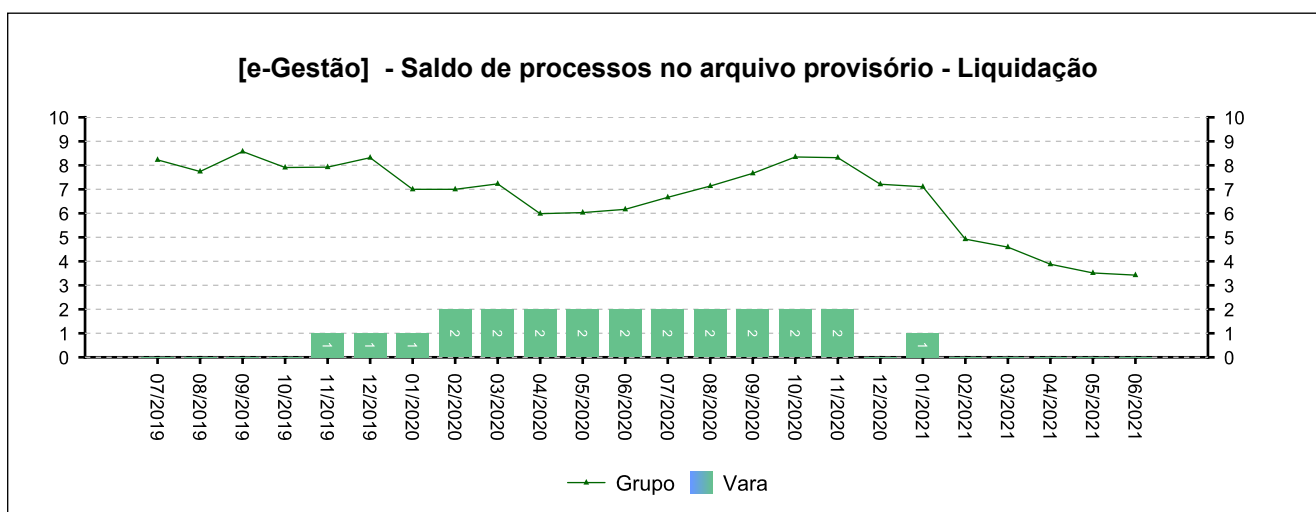
4 - QUADRO SINTÉTICO - FASES PROCESSUAIS

(fonte: e-Gestão e IGEST)

4.4 - Arquivo Provisório

SITUAÇÃO	QTDE	MÉD. GRP	MÉD. FRM
Saldo de processos no arquivo provisório - Liquidação	0	3	---
Saldo de processos no arquivo provisório - Execução	513	208	---

Período: 09/2020 a 06/2021





4 - QUADRO SINTÉTICO - FASES PROCESSUAIS

(fonte: e-Gestão e IGEST)

4.5 - Total de Pendências

	QTDE	MÉD. GRP	MÉD. FRM
Pendentes de finalização - Conhecimento	2.862	3.609	---
Pendentes de finalização - Liquidação	361	767	---
Pendentes de finalização - Execução	3.757	2.160	---
Saldo de processos no arquivo provisório - Liquidação	0	3	---
Saldo de processos no arquivo provisório - Execução	513	208	---
TOTAL:	7.493	6.747	---

Período: 09/2020 a 06/2021

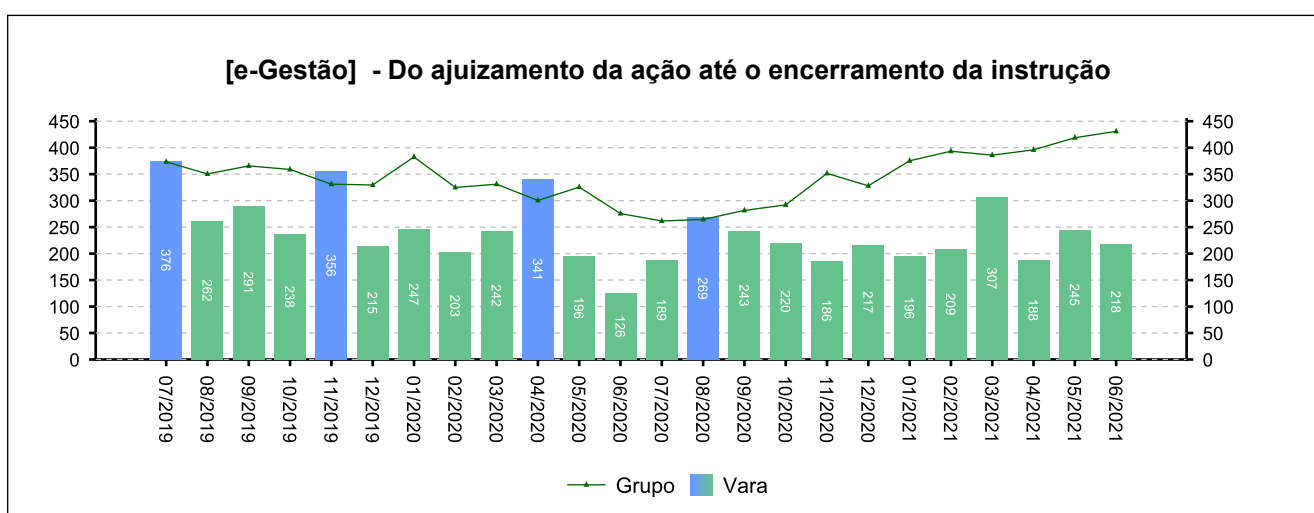
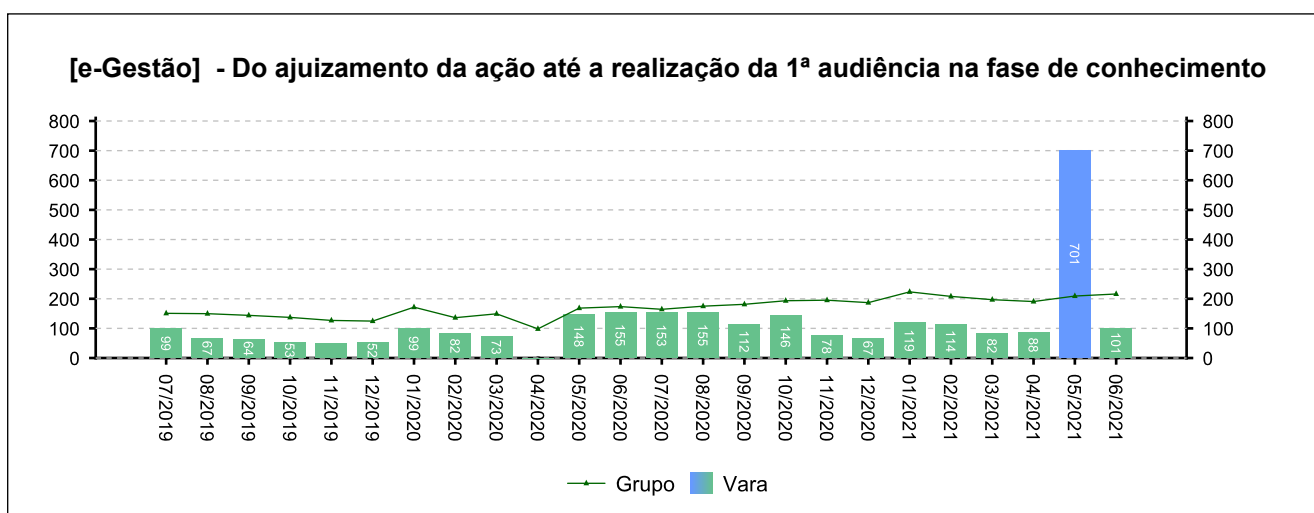
5 - PRAZOS MÉDIOS

(fonte: e-Gestão e IGEST)

5.1 - Fase de Conhecimento

	QTDE	DIAS	DIAS GRP	DIAS FRM
Do ajuizamento da ação até a realização da 1ª audiência na fase de conhecimento	810	107	197	---
Do ajuizamento da ação até o encerramento da instrução	1.265	226	373	---
Do ajuizamento da ação até a prolação de sentença	1.188	232	361	---
Da conclusão até a prolação da sentença na fase de conhecimento	751	29	14	---

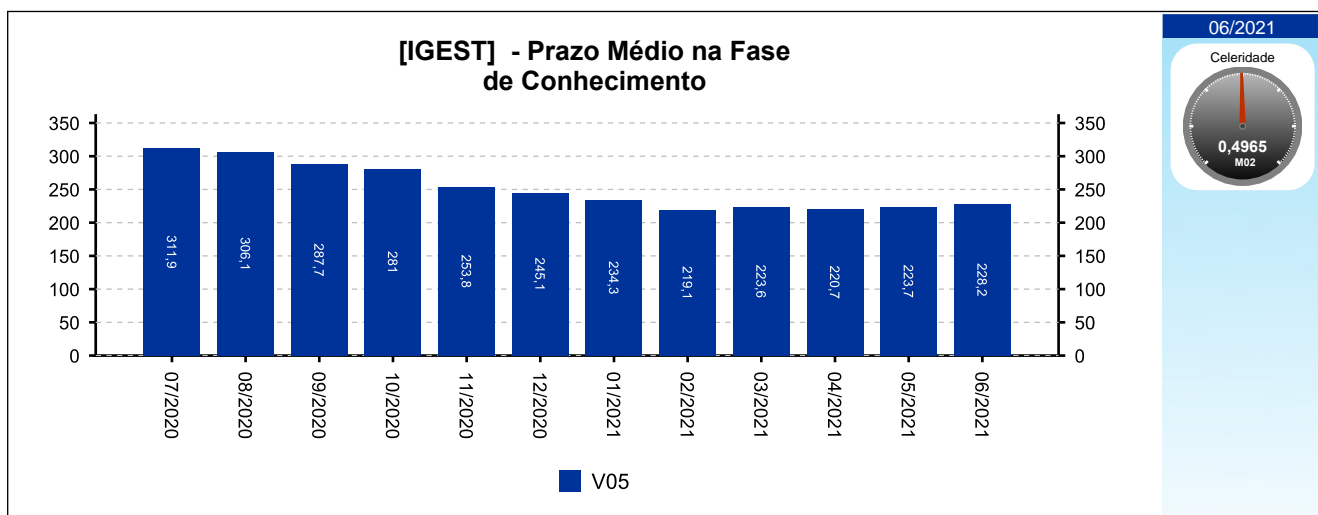
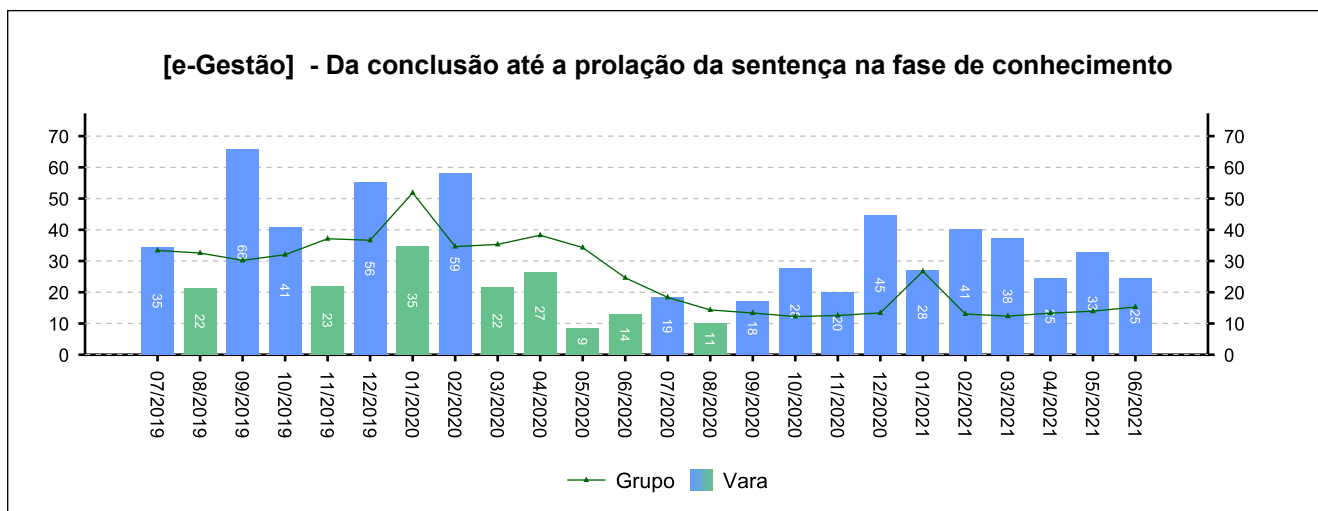
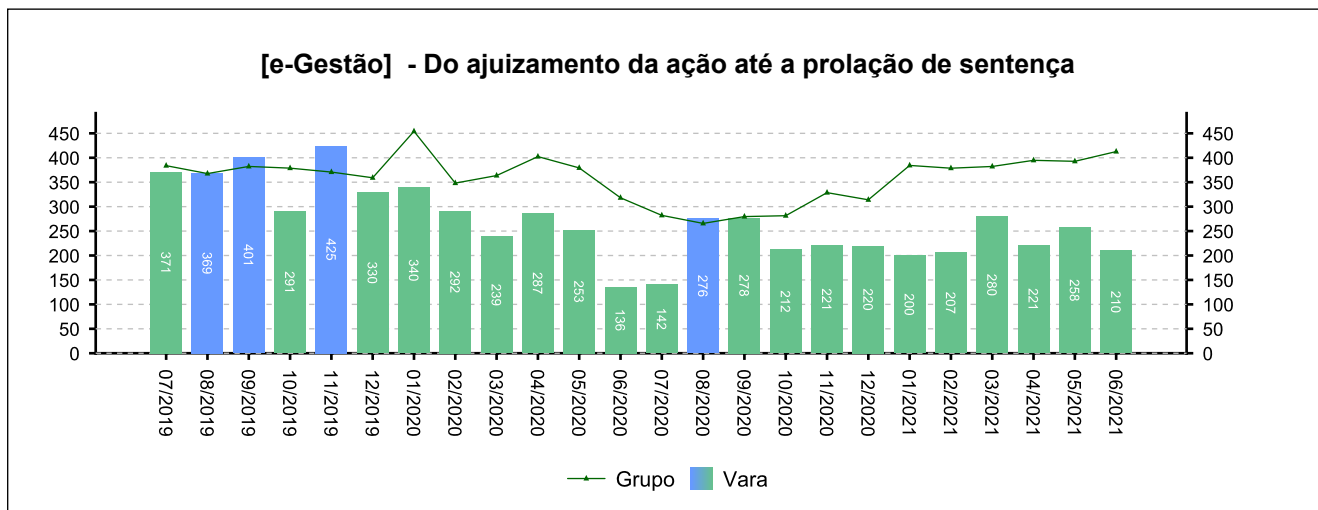
Período: 09/2020 a 06/2021



5 - PRAZOS MÉDIOS

(fonte: e-Gestão e IGEST)

5.1 - Fase de Conhecimento



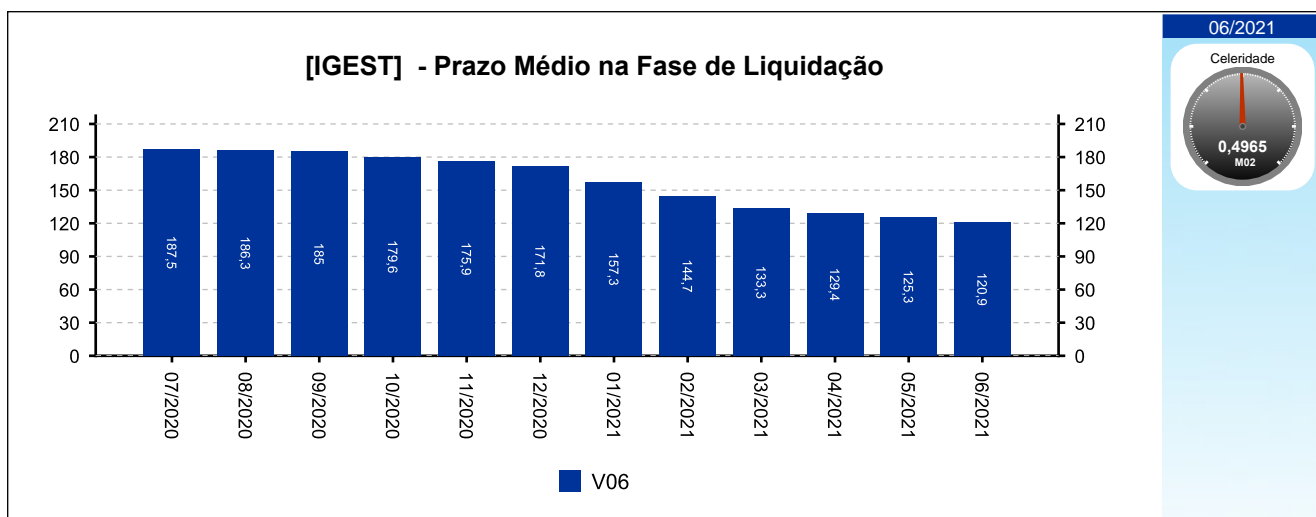
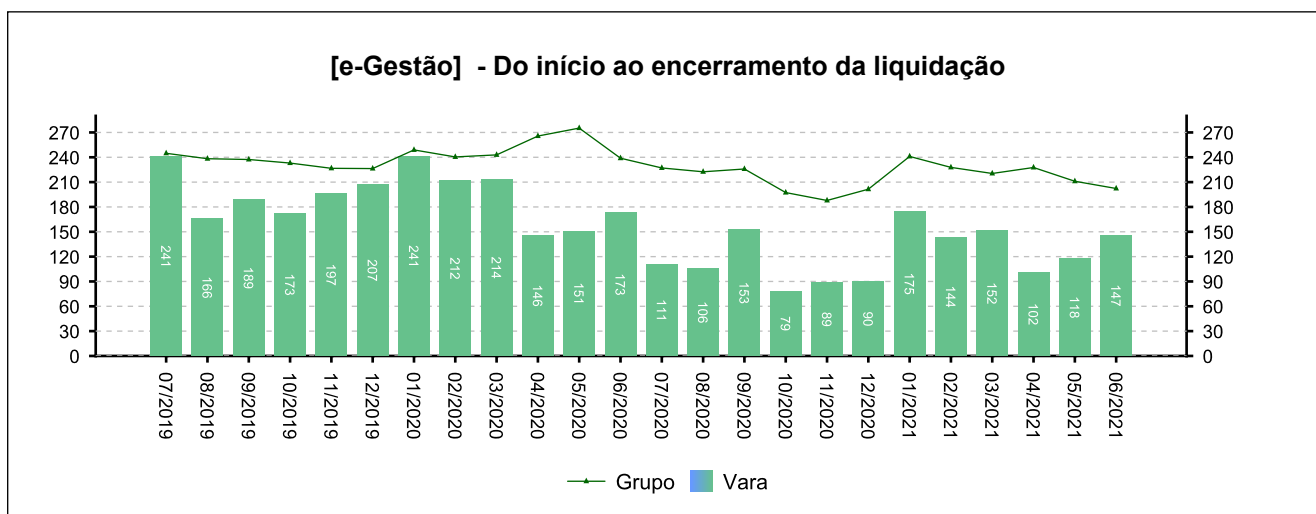
5 - PRAZOS MÉDIOS

(fonte: e-Gestão e IGEST)

5.2 - Fase de Liquidação

	QTDE	DIAS	DIAS GRP	DIAS FRM
Do início ao encerramento da liquidação	471	125	214	---

Período: 09/2020 a 06/2021



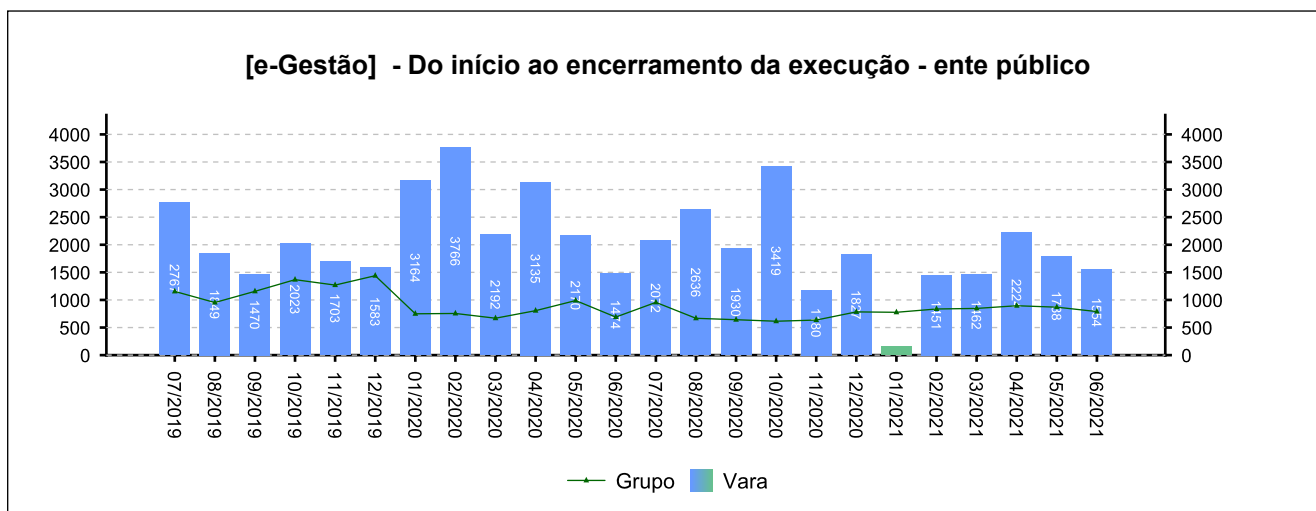
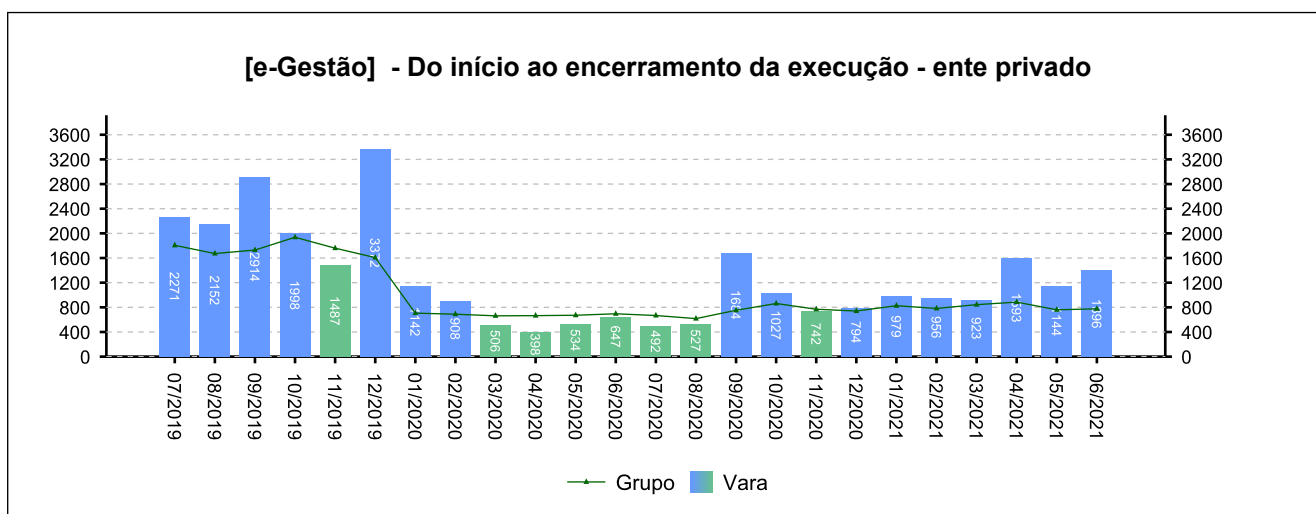
5 - PRAZOS MÉDIOS

(fonte: e-Gestão e IGEST)

5.3 - Fase de Execução

	QTDE	DIAS	DIAS GRP	DIAS FRM
Do início ao encerramento da execução - ente privado	440	1.152	800	---
Do início ao encerramento da execução - ente público	124	1.773	774	---
Total / Média	564	1.289	795	---

Período: 09/2020 a 06/2021

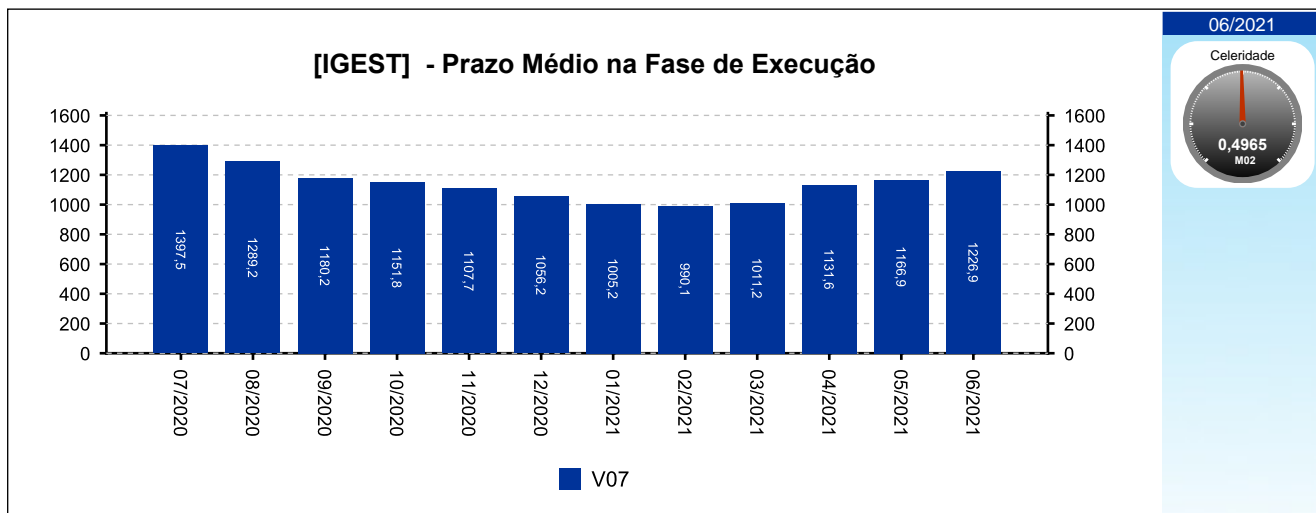




5 - PRAZOS MÉDIOS

(fonte: e-Gestão e IGEST)

5.3 - Fase de Execução



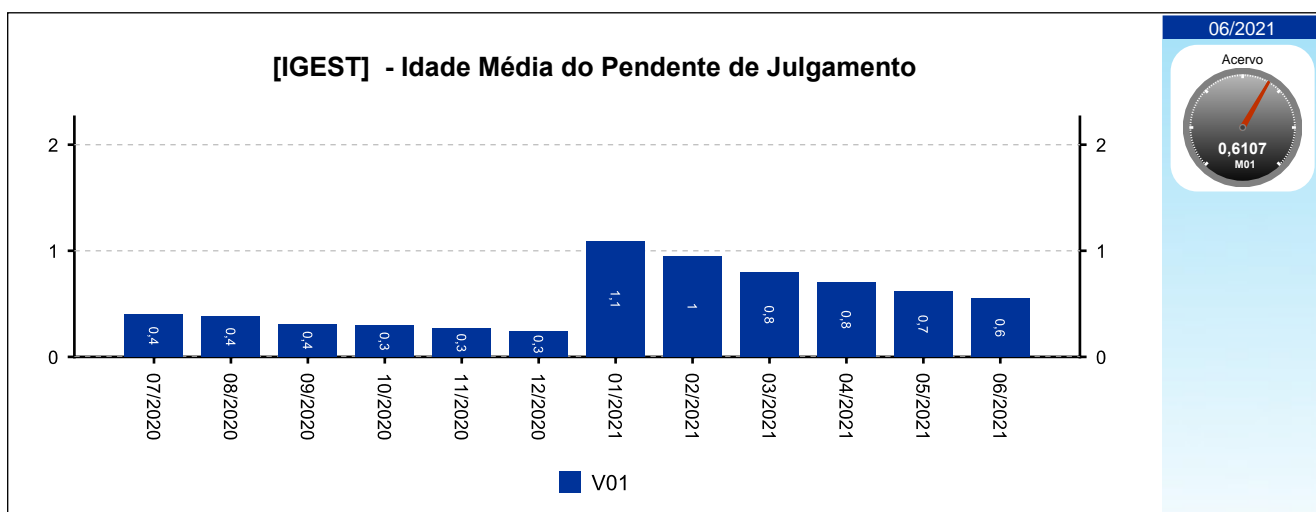
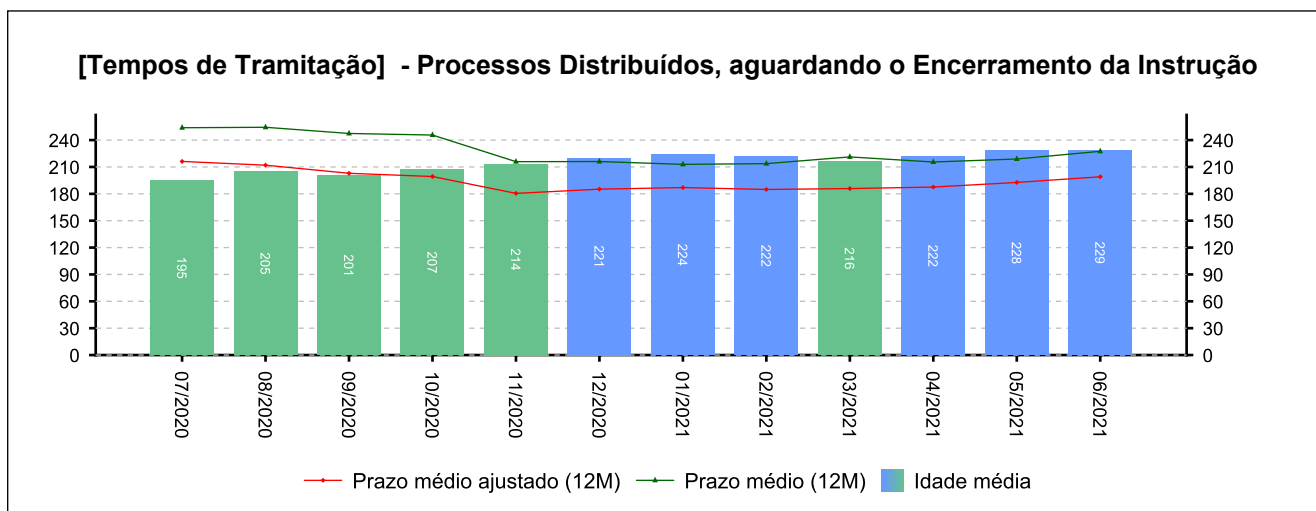
6 - MAIORES TEMPOS DE TRAMITAÇÃO

(fonte: e-Gestão e IGEST)

6.1 - Processos Distribuídos, aguardando o Encerramento da Instrução

PROCESSO	ENTRADA	DISTRIBUIÇÃO	IDADE
0011735-68.2015.5.15.0064	12/12/2019	20/08/2015	2.141
0010369-23.2017.5.15.0064	30/01/2020	13/03/2017	1.570
0011733-30.2017.5.15.0064	07/05/2021	12/08/2017	1.418
0012535-28.2017.5.15.0064	03/05/2018	03/11/2017	1.335
0012563-93.2017.5.15.0064	22/08/2018	06/11/2017	1.332

Período: até 06/2021





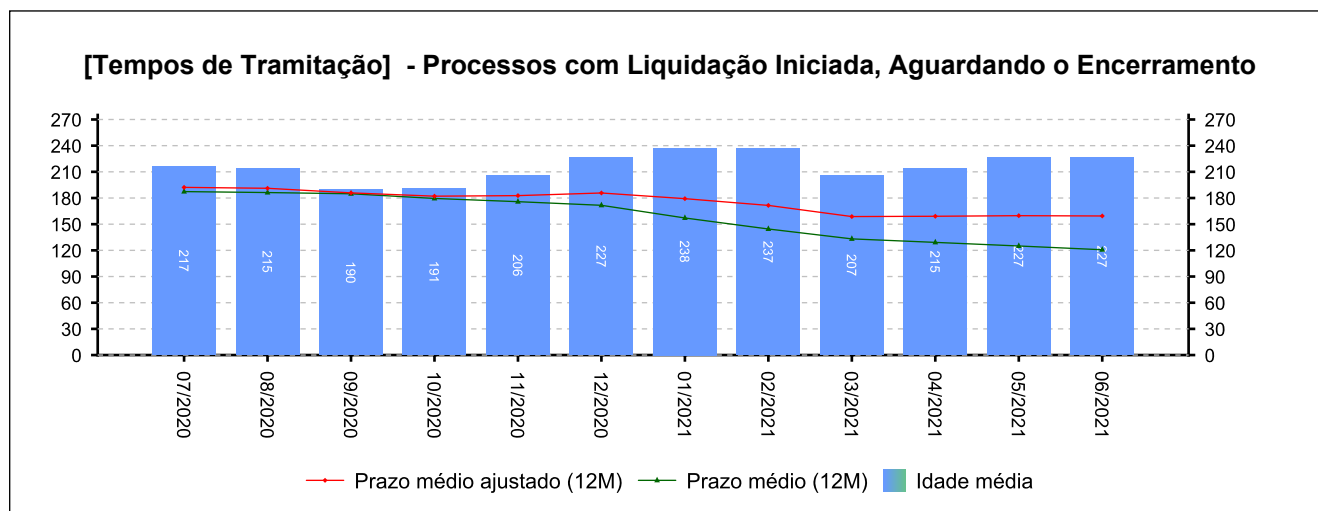
6 - MAIORES TEMPOS DE TRAMITAÇÃO

(fonte: e-Gestão e IGEST)

6.2 - Processos com Liquidação Iniciada, Aguardando o Encerramento

PROCESSO	ENTRADA	DISTRIBUIÇÃO	IDADE
0010469-80.2014.5.15.0064	12/07/2016	18/09/2014	1.814
0001538-25.2013.5.15.0064	29/08/2016	08/08/2013	1.766
0011165-82.2015.5.15.0064	16/05/2017	08/06/2015	1.506
0011173-25.2016.5.15.0064	24/05/2017	10/06/2016	1.498
0012349-39.2016.5.15.0064	17/07/2017	09/11/2016	1.444

Período: até 06/2021





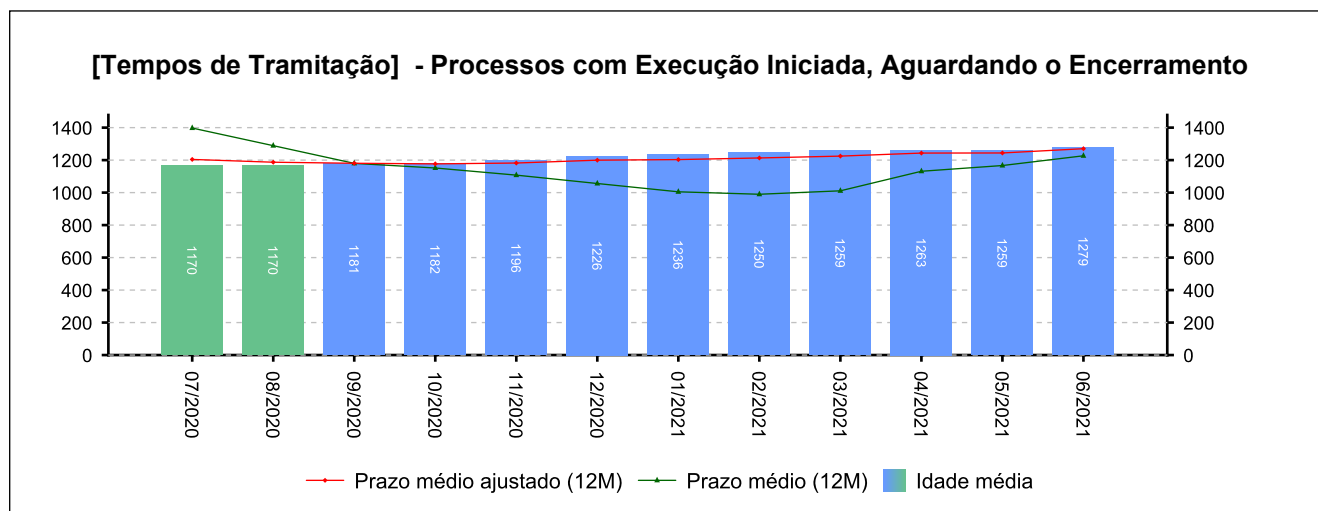
6 - MAIORES TEMPOS DE TRAMITAÇÃO

(fonte: e-Gestão e IGEST)

6.3 - Processos com Execução Iniciada, Aguardando o Encerramento

PROCESSO	ENTRADA	DISTRIBUIÇÃO	IDADE
0006400-11.1991.5.15.0064	07/02/1994	23/01/1991	10.005
0081300-57.1994.5.15.0064	05/04/1995	08/07/1994	9.583
0000800-67.1995.5.15.0064	06/06/1995	09/01/1995	9.521
0077500-84.1995.5.15.0064	29/09/1995	24/05/1995	9.406
0135500-14.1994.5.15.0064	10/01/1996	16/11/1994	9.303

Período: até 06/2021





6 - MAIORES TEMPOS DE TRAMITAÇÃO

(fonte: e-Gestão e IGEST)

6.4 - Resumo

	MAIOR IDADE (DIAS)	MÉDIA (DIAS)	PRAZO MÉDIO (DIAS)	PRAZO MÉDIO ESTIMADO (DIAS)*
Da Distribuição até o Encerramento da Instrução	2141	229	227	199
Do Início ao Encerramento da Liquidação	1814	226	121	159
Do Início ao Encerramento da Execução	10005	1279	1227	1270

Período: até 06/2021

*Valor estimado do respectivo prazo médio caso os processos deixassem a pendência, em dias.

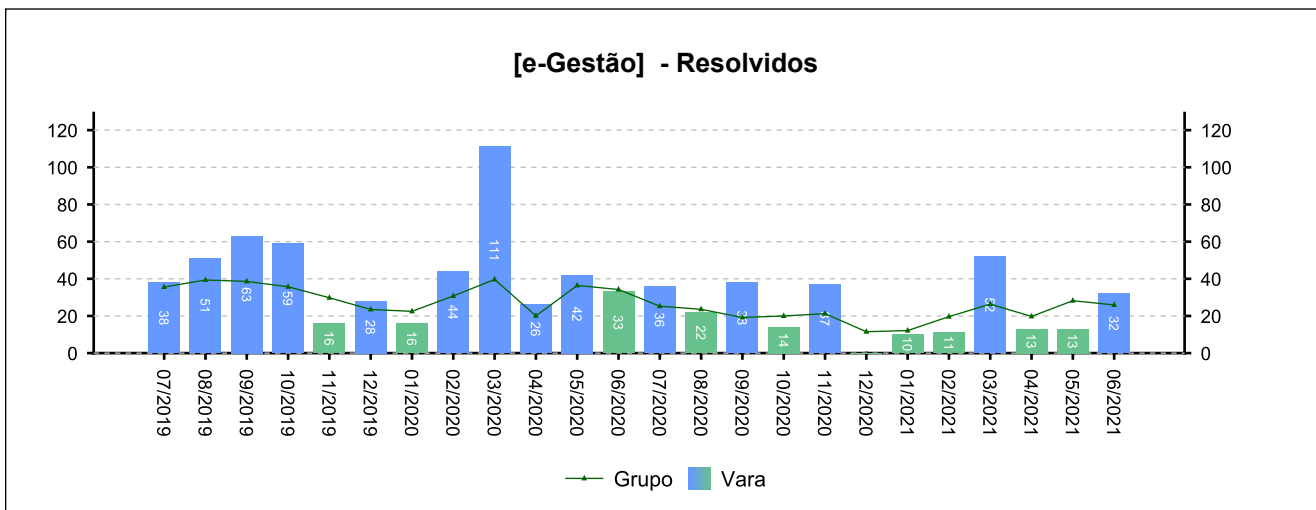
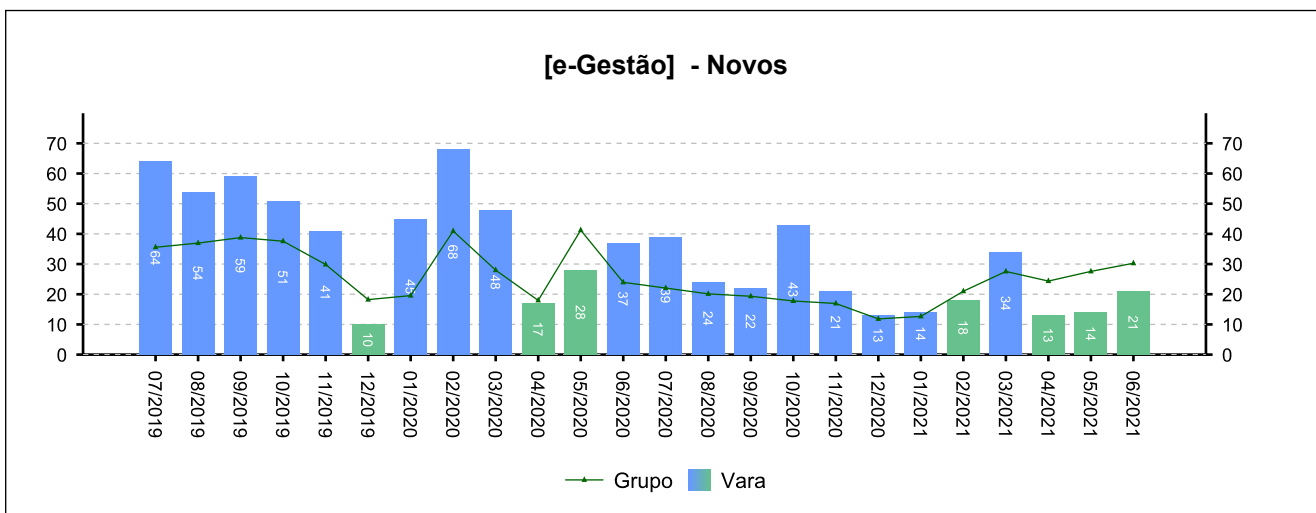


7 - INCIDENTES PROCESSUAIS

(fonte: e-Gestão)

7.1 - Embargos de declaração

NOVOS	RESOLVIDOS	PENDENTES
213	220	32
Período: 09/2020 a 06/2021		

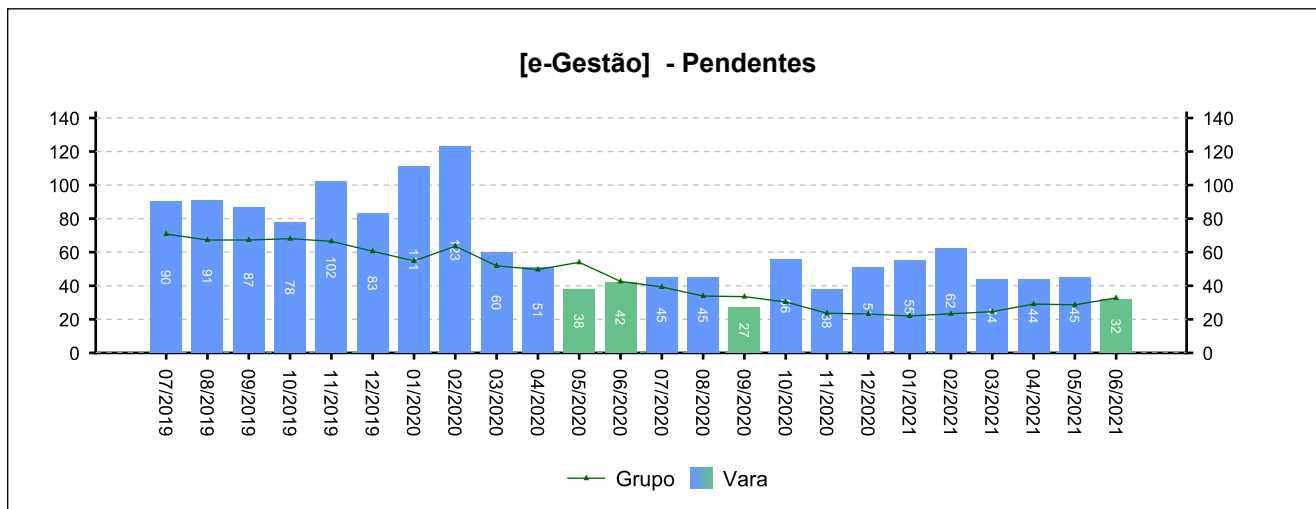




7 - INCIDENTES PROCESSUAIS

(fonte: e-Gestão)

7.1 - Embargos de declaração



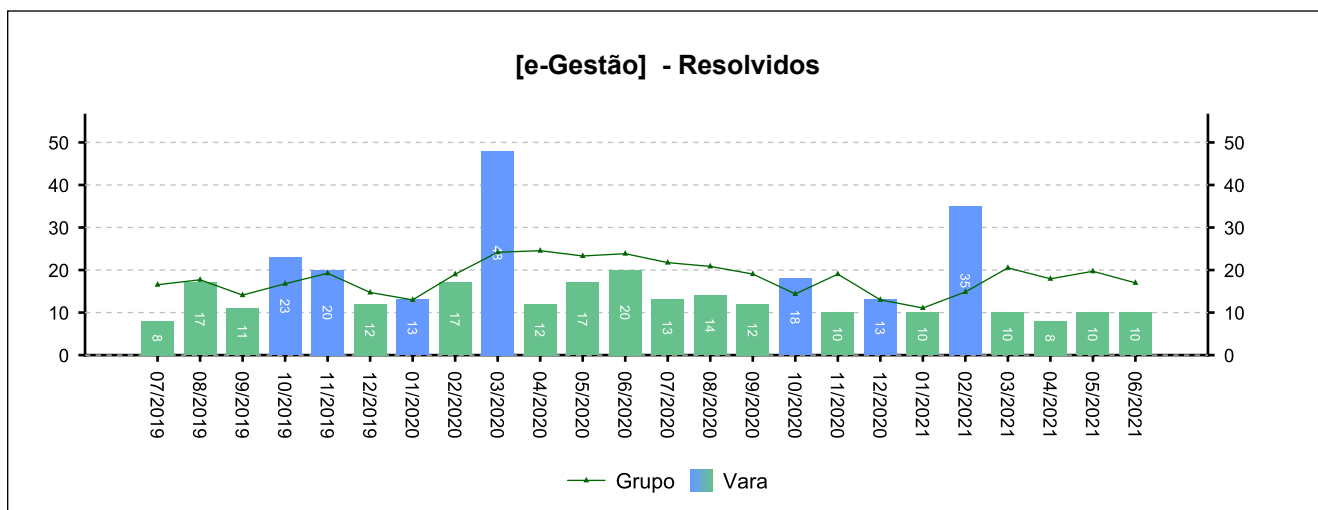
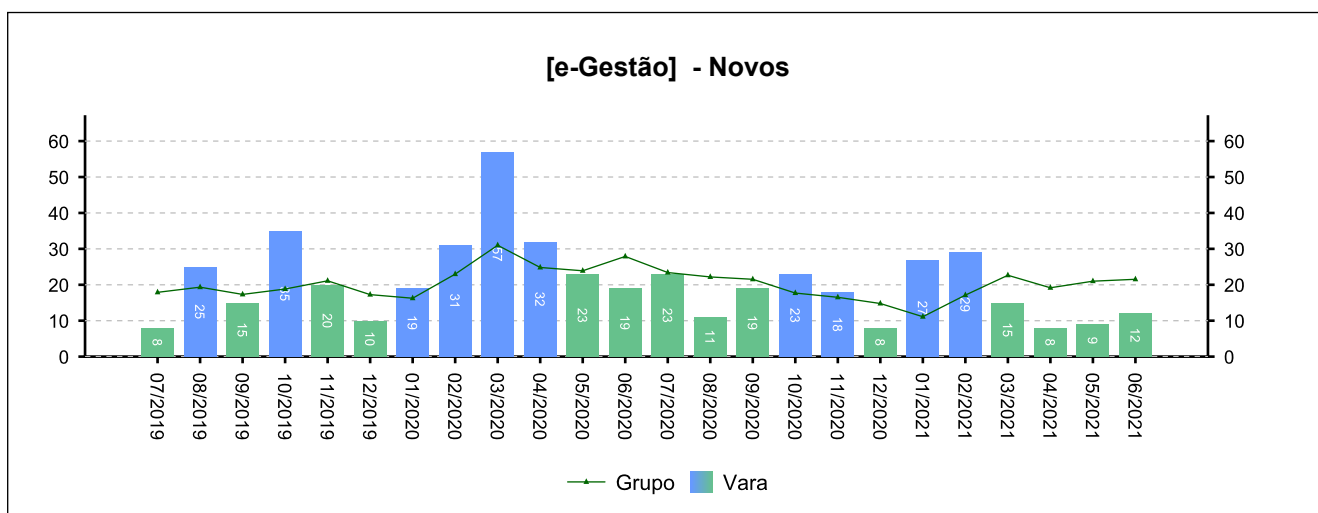


7 - INCIDENTES PROCESSUAIS

(fonte: e-Gestão)

7.2 - Tutelas Provisórias

NOVOS	RESOLVIDOS	PENDENTES
168	136	41
<i>Período: 09/2020 a 06/2021</i>		

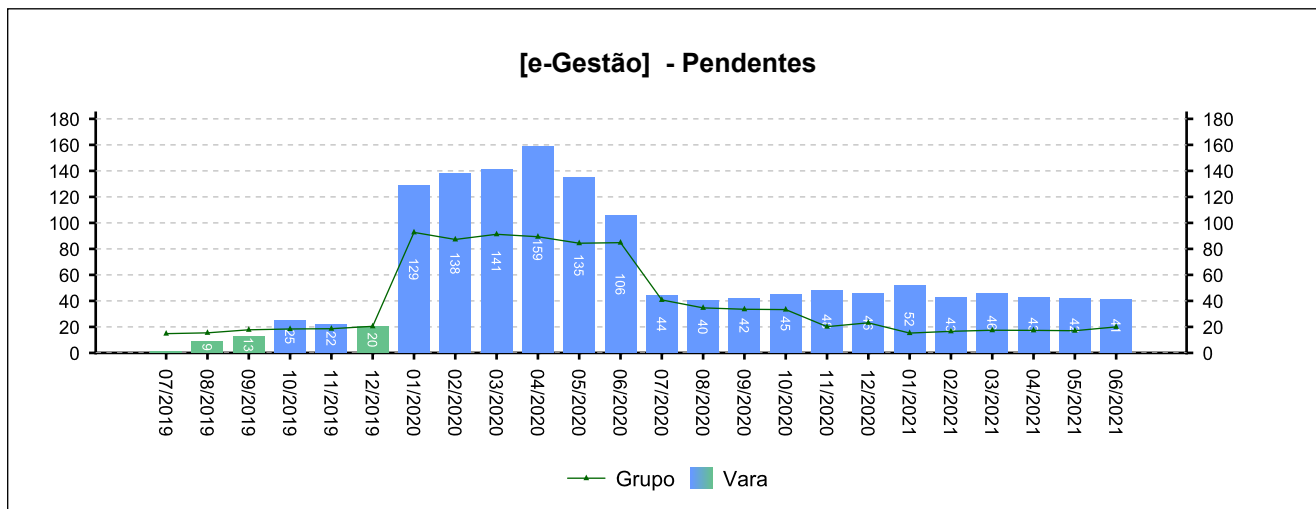




7 - INCIDENTES PROCESSUAIS

(fonte: e-Gestão)

7.2 - Tutelas Provisórias



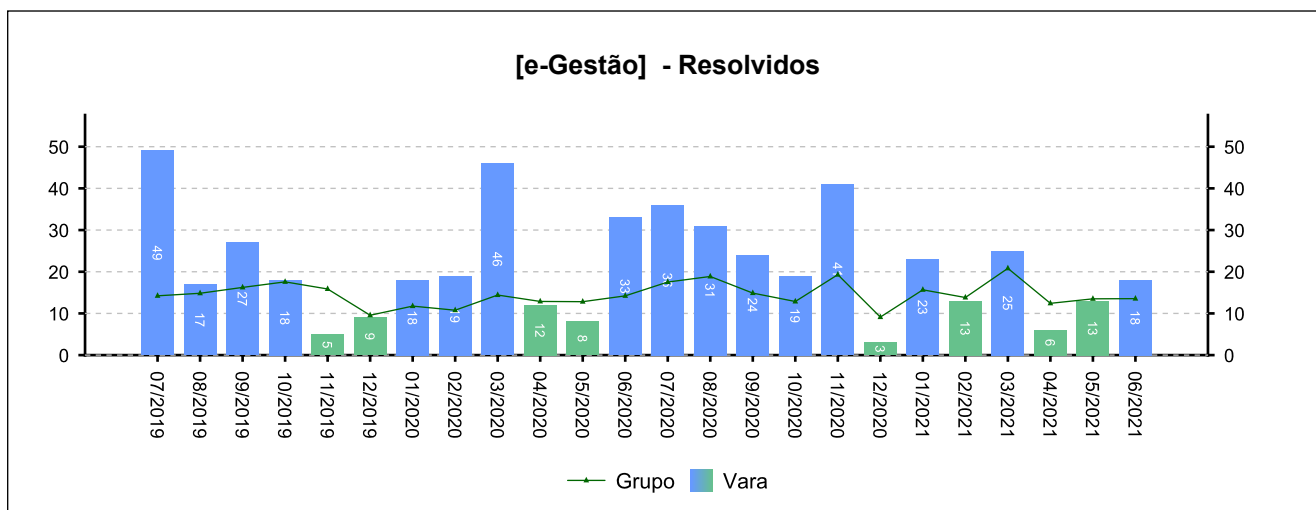
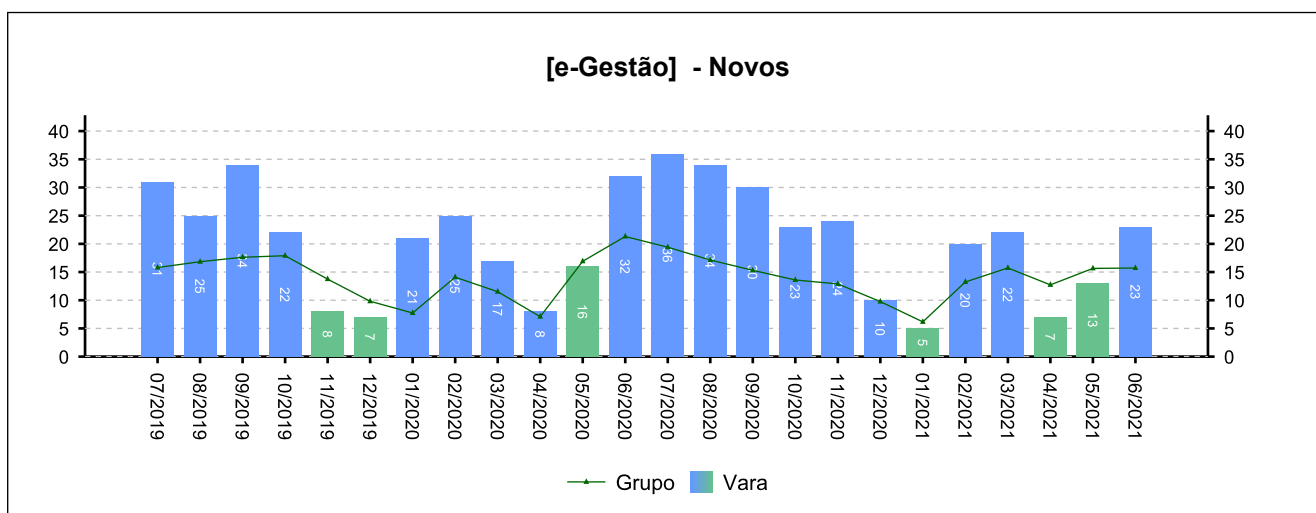


7 - INCIDENTES PROCESSUAIS

(fonte: e-Gestão)

7.3 - Incidentes na Liquidação/Execução

NOVOS	RESOLVIDOS	PENDENTES
177	185	60
Período: 09/2020 a 06/2021		

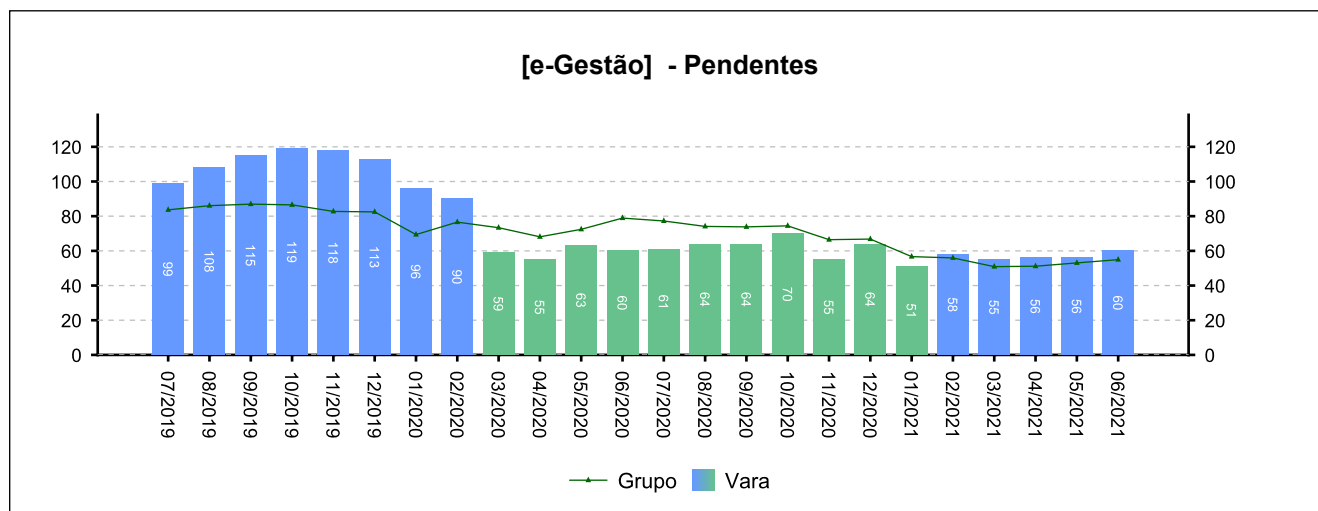




7 - INCIDENTES PROCESSUAIS

(fonte: e-Gestão)

7.3 - Incidentes na Liquidação/Execução





7 - INCIDENTES PROCESSUAIS

(fonte: e-Gestão)

7.4 - Total de Incidentes

NOVOS	RESOLVIDOS	PENDENTES
558	541	133
<i>Período: 09/2020 a 06/2021</i>		



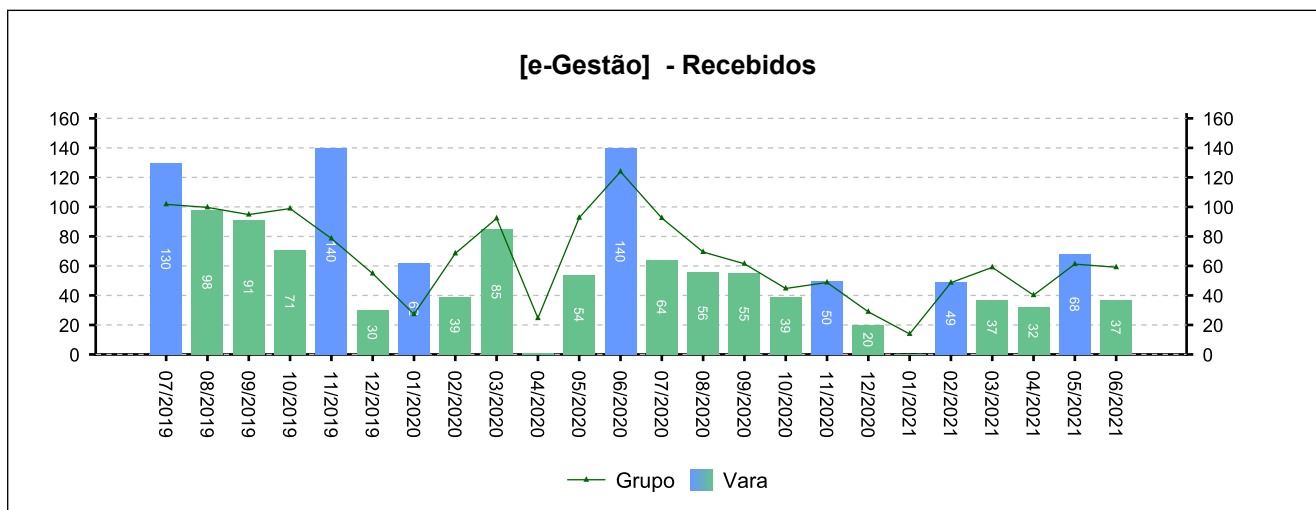
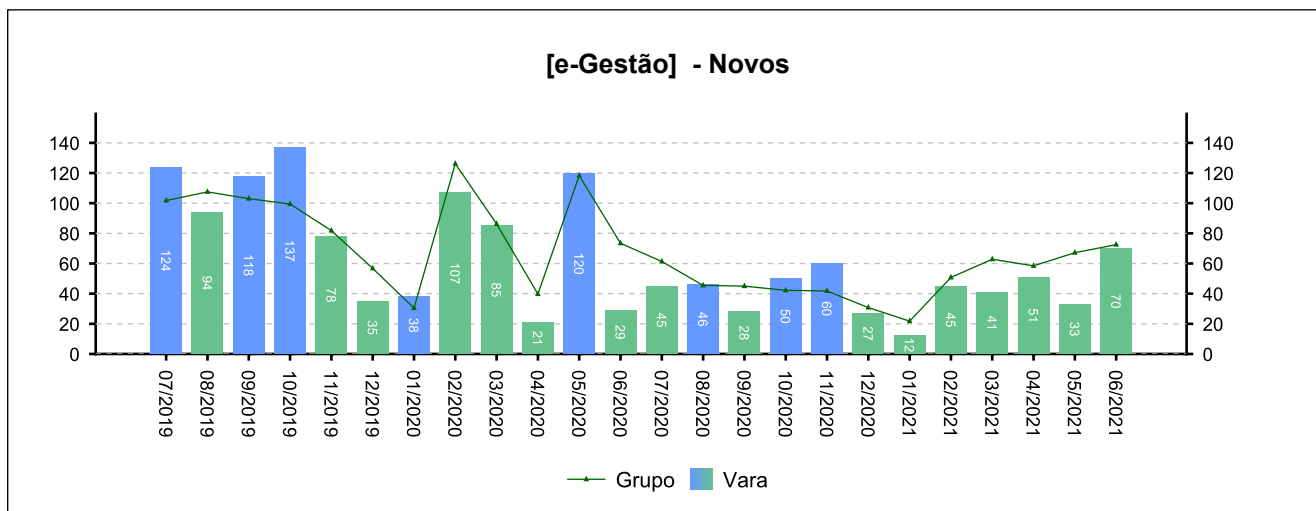
8 - RECURSOS

(fonte: e-Gestão)

8.1 - Recurso Ordinário

NOVOS	COM JUÍZO DE ADMISSIBILIDADE	SEM JUÍZO DE ADMISSIBILIDADE
417	387	72

Período: 09/2020 a 06/2021

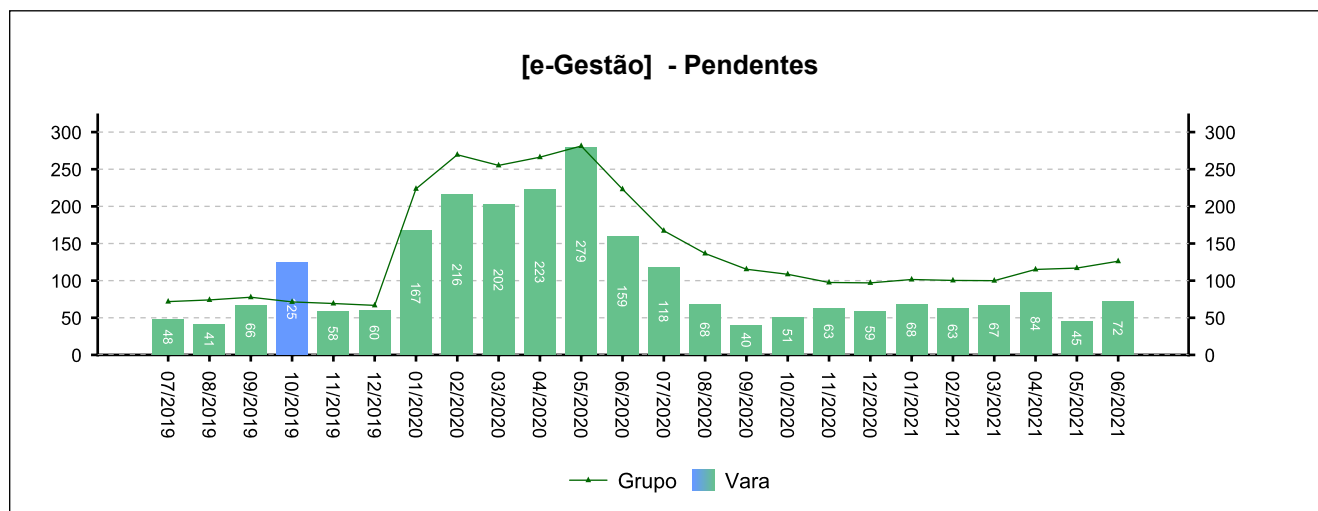




8 - RECURSOS

(fonte: e-Gestão)

8.1 - Recurso Ordinário





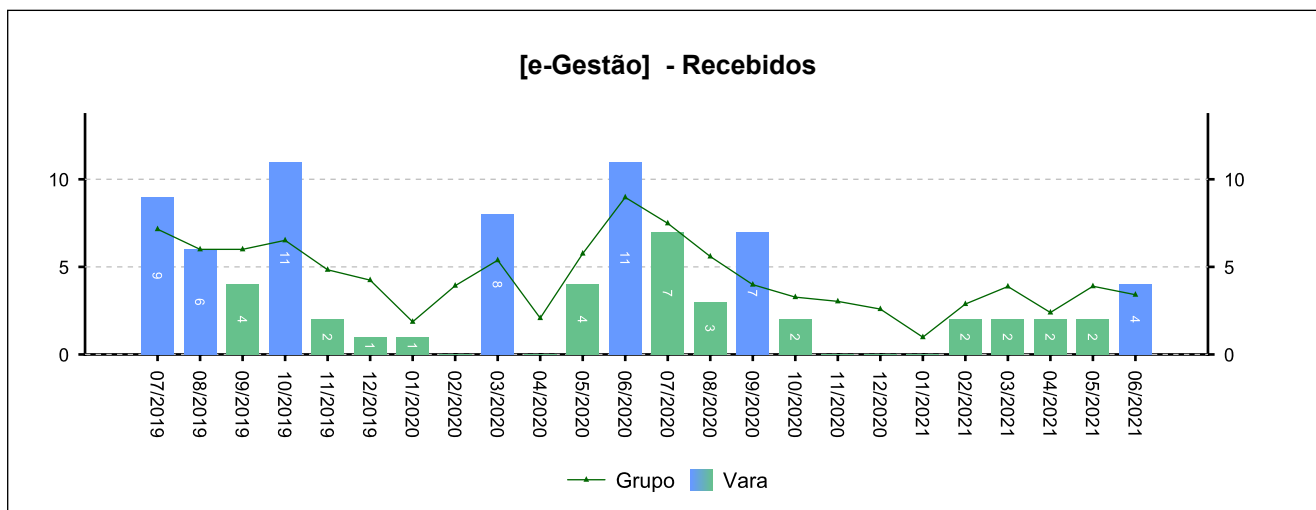
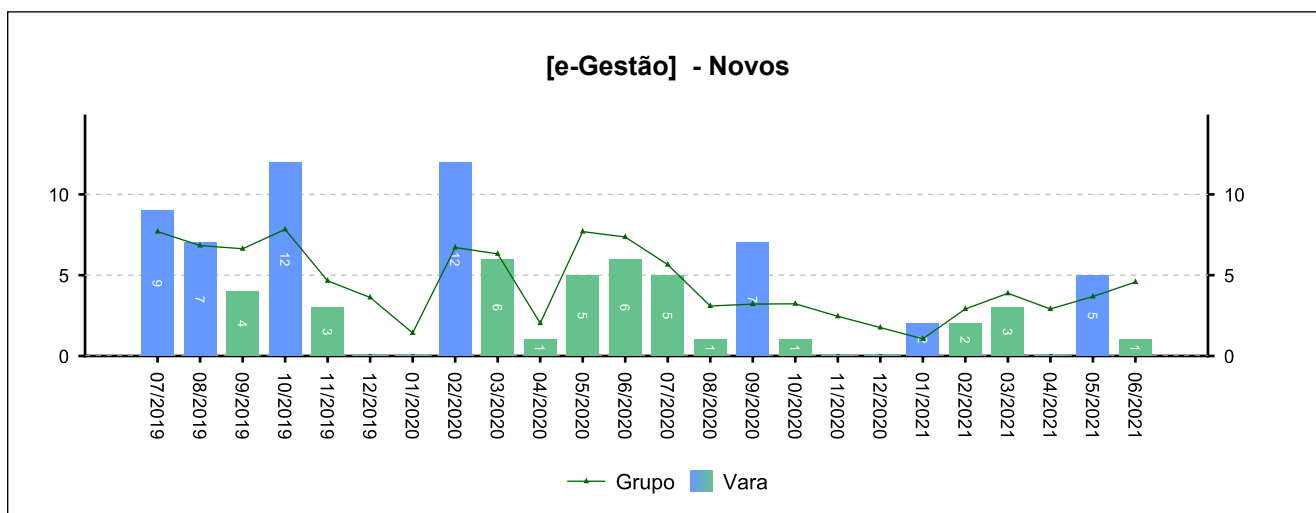
8 - RECURSOS

(fonte: e-Gestão)

8.2 - Recurso Adesivo

NOVOS	COM JUÍZO DE ADMISSIBILIDADE	SEM JUÍZO DE ADMISSIBILIDADE
21	21	0

Período: 09/2020 a 06/2021

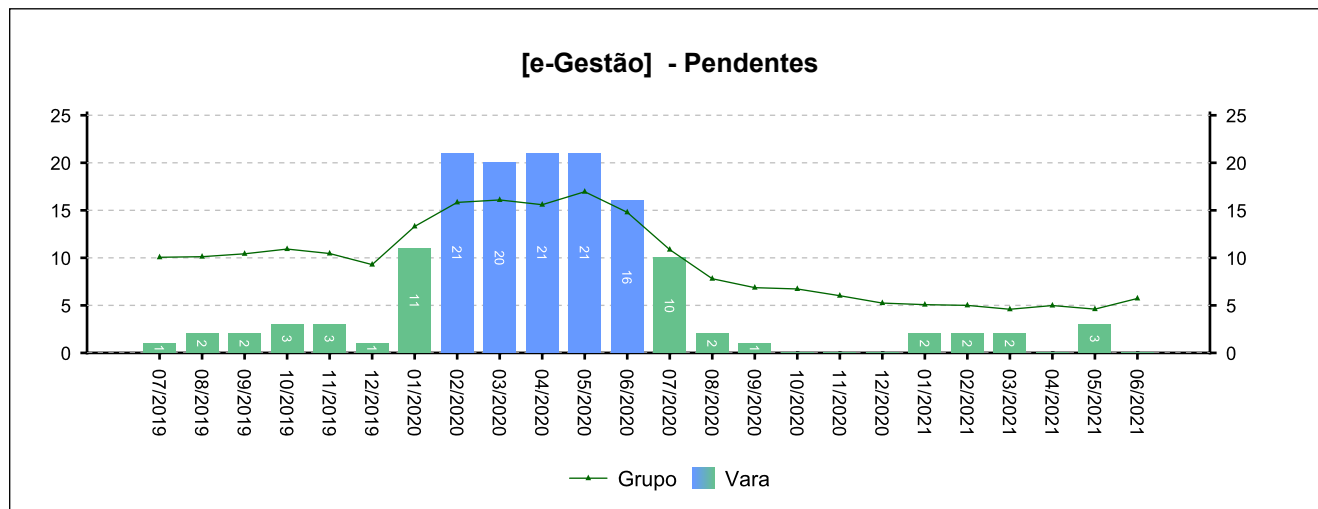




8 - RECURSOS

(fonte: e-Gestão)

8.2 - Recurso Adesivo



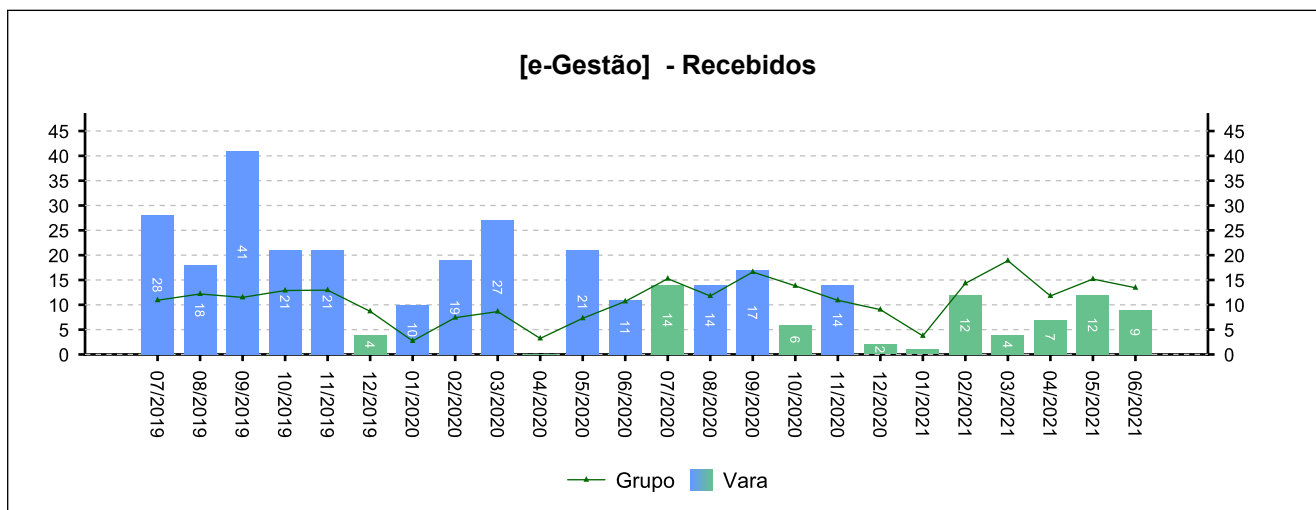
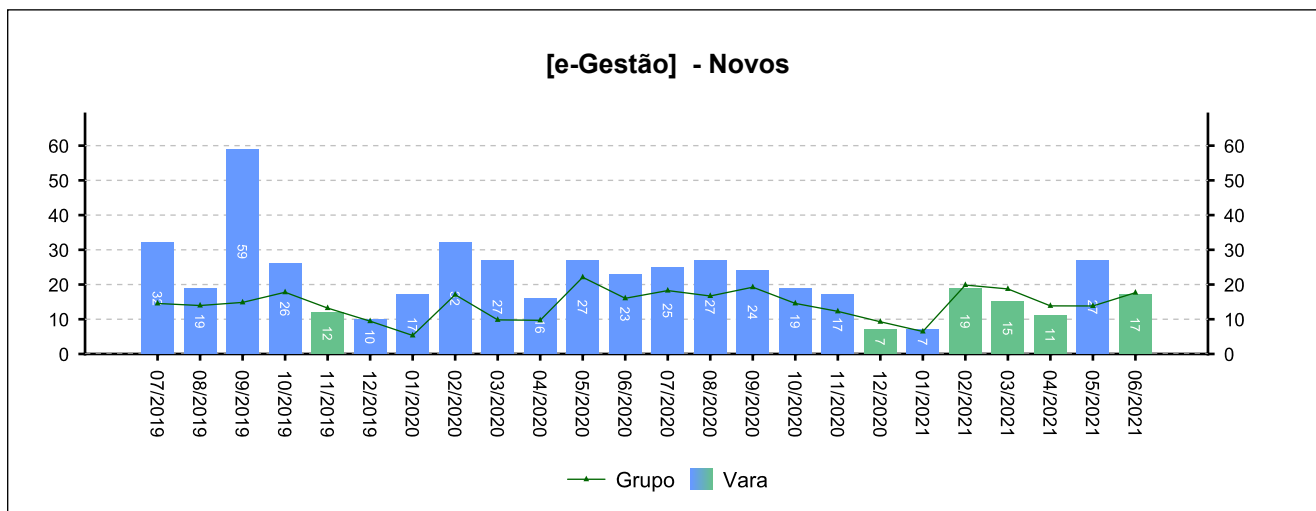


8 - RECURSOS

(fonte: e-Gestão)

8.3 - Agravo de petição

NOVOS	COM JUÍZO DE ADMISSIBILIDADE	SEM JUÍZO DE ADMISSIBILIDADE
163	84	63
<i>Período: 09/2020 a 06/2021</i>		

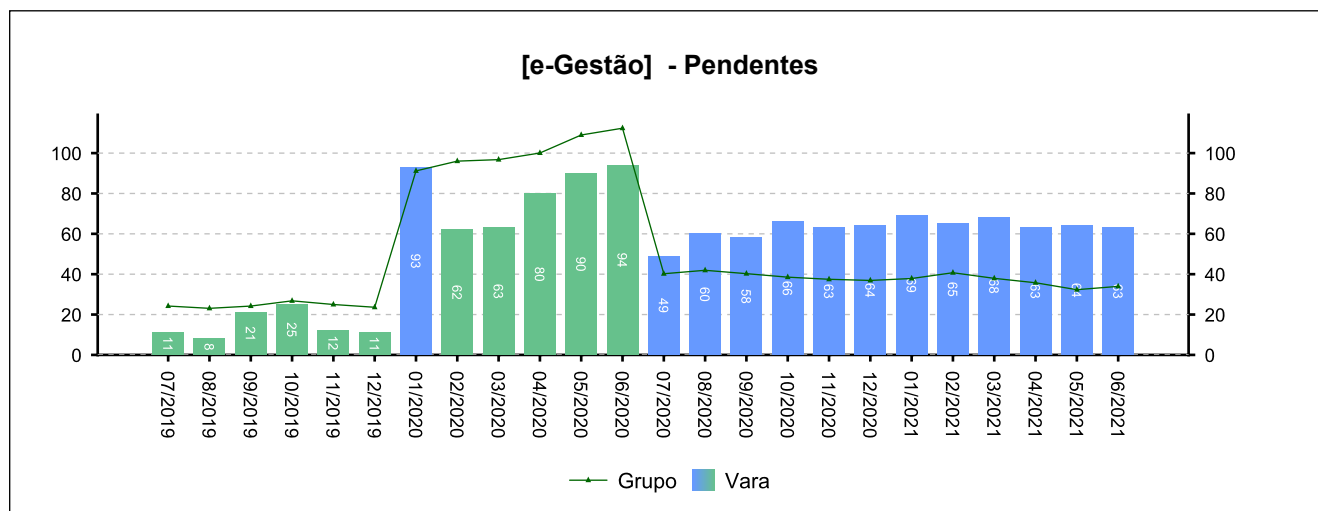




8 - RECURSOS

(fonte: e-Gestão)

8.3 - Agravo de petição





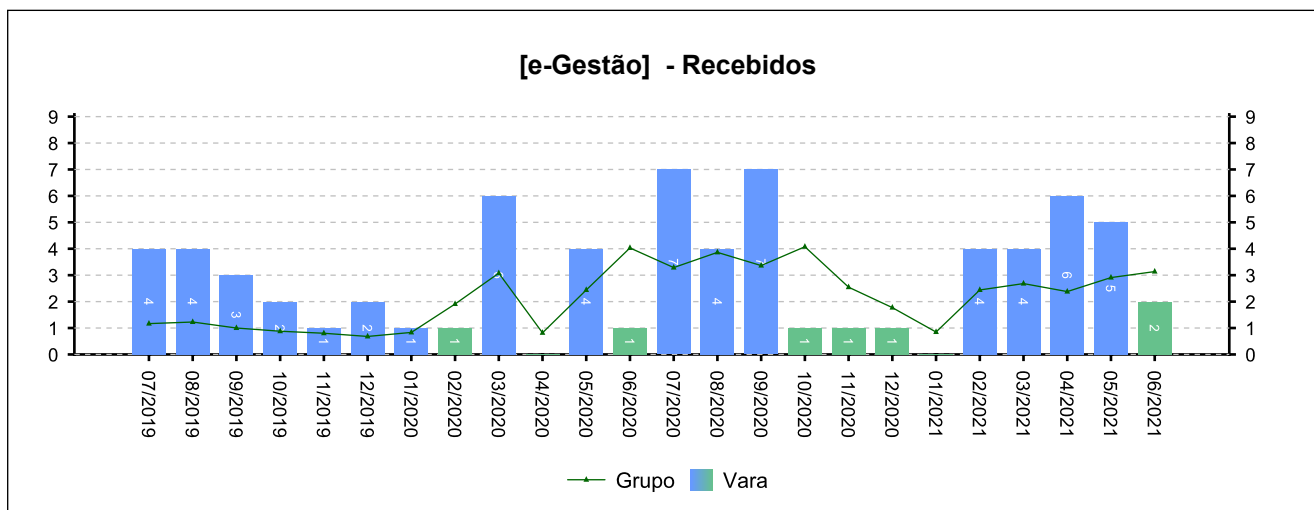
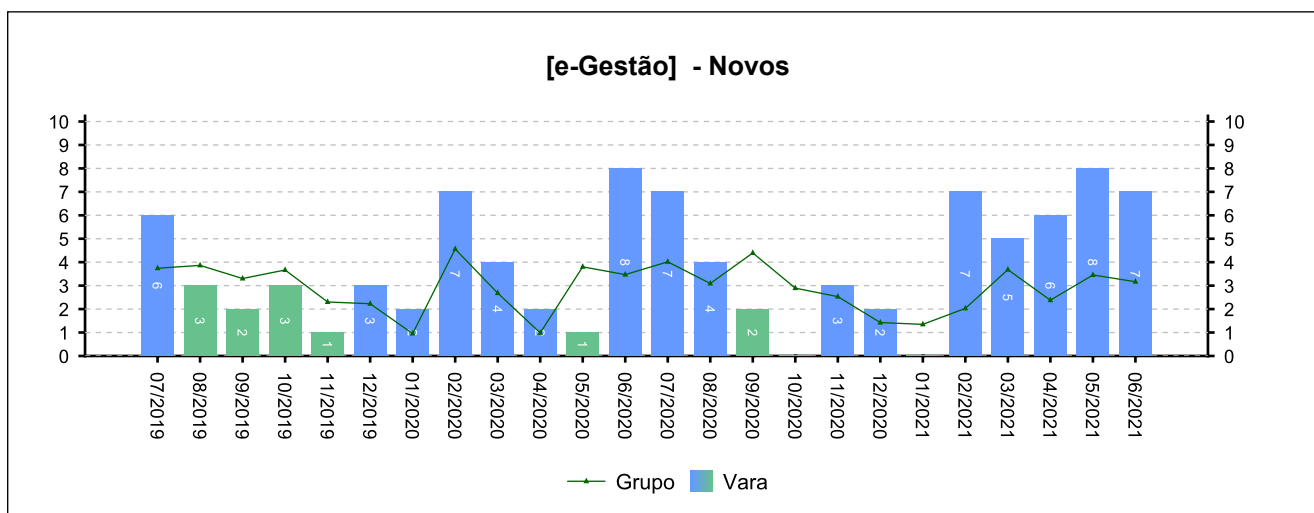
8 - RECURSOS

(fonte: e-Gestão)

8.4 - Agravo de Instrumento

NOVOS	COM JUÍZO DE ADMISSIBILIDADE	SEM JUÍZO DE ADMISSIBILIDADE
40	31	18

Período: 09/2020 a 06/2021

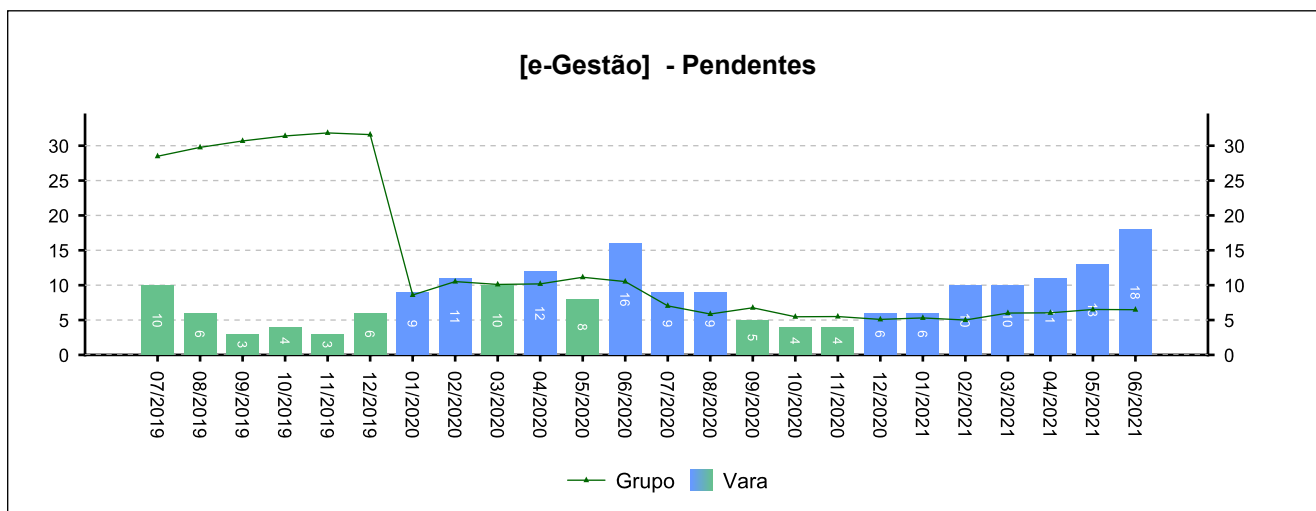




8 - RECURSOS

(fonte: e-Gestão)

8.4 - Agravo de Instrumento





8 - RECURSOS

(fonte: e-Gestão)

8.5 - Total de Recursos

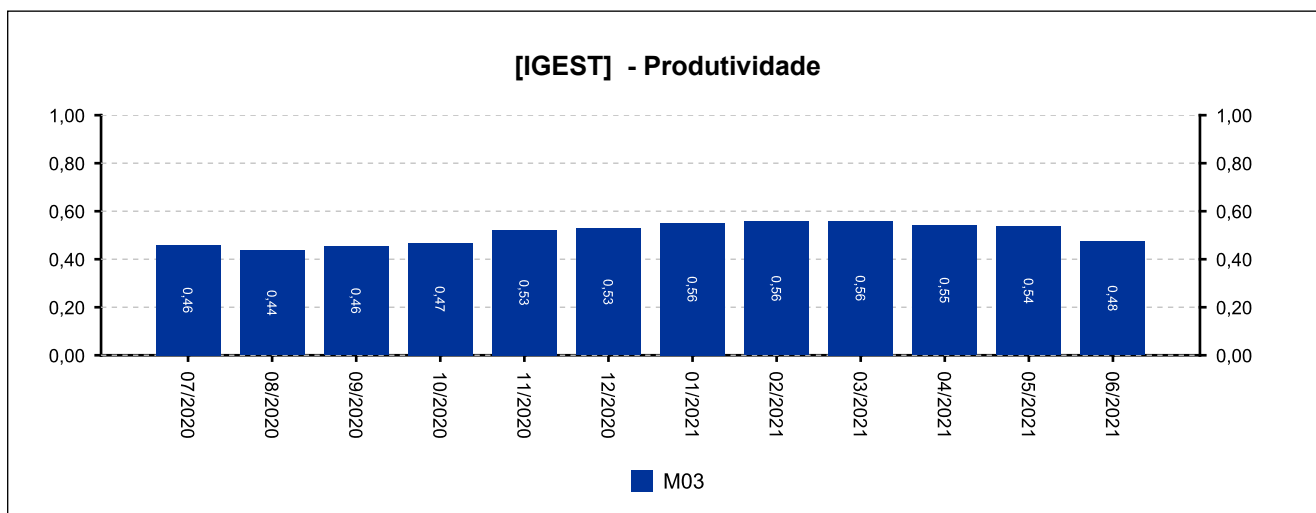
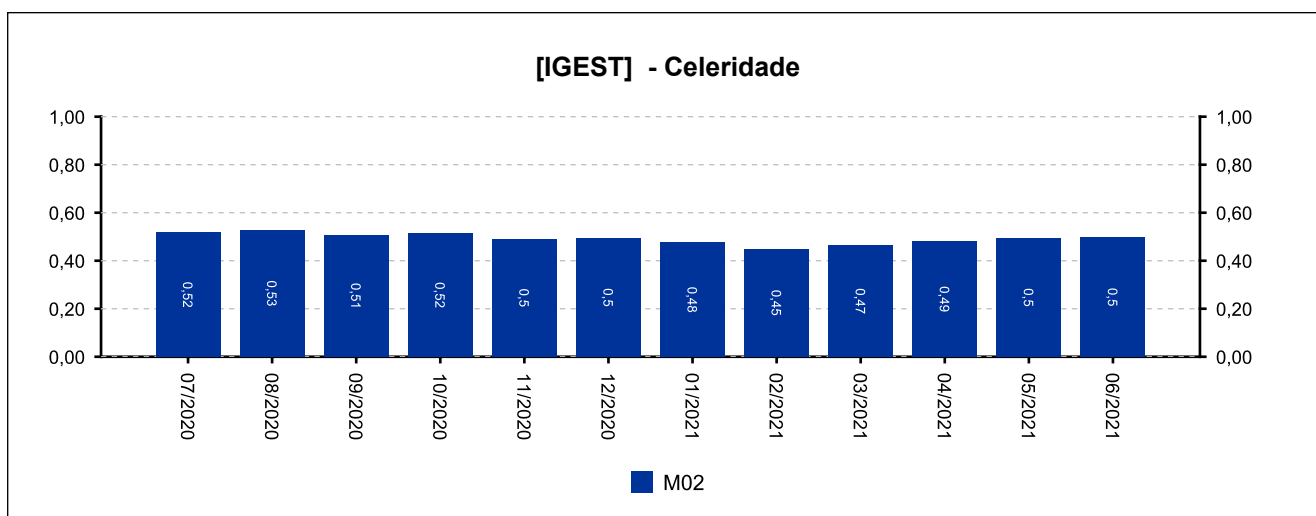
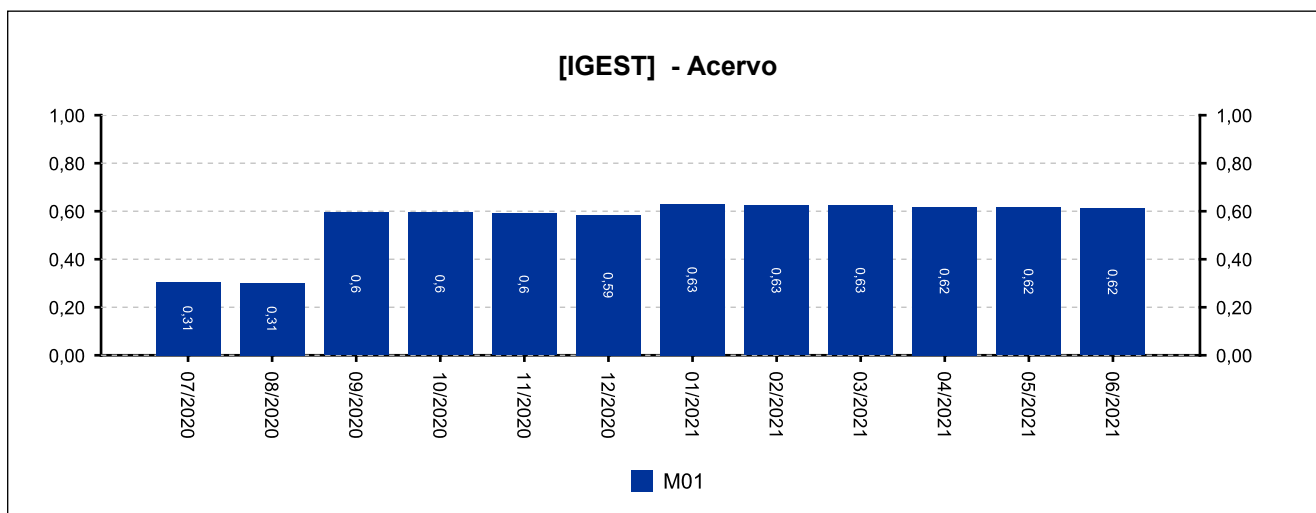
NOVOS	COM JUÍZO DE ADMISSIBILIDADE	SEM JUÍZO DE ADMISSIBILIDADE
641	523	153
<i>Período: 09/2020 a 06/2021</i>		



9 - ÍNDICE NACIONAL DE GESTÃO DE DESEMPENHO DA JUSTIÇA DO TRABALHO

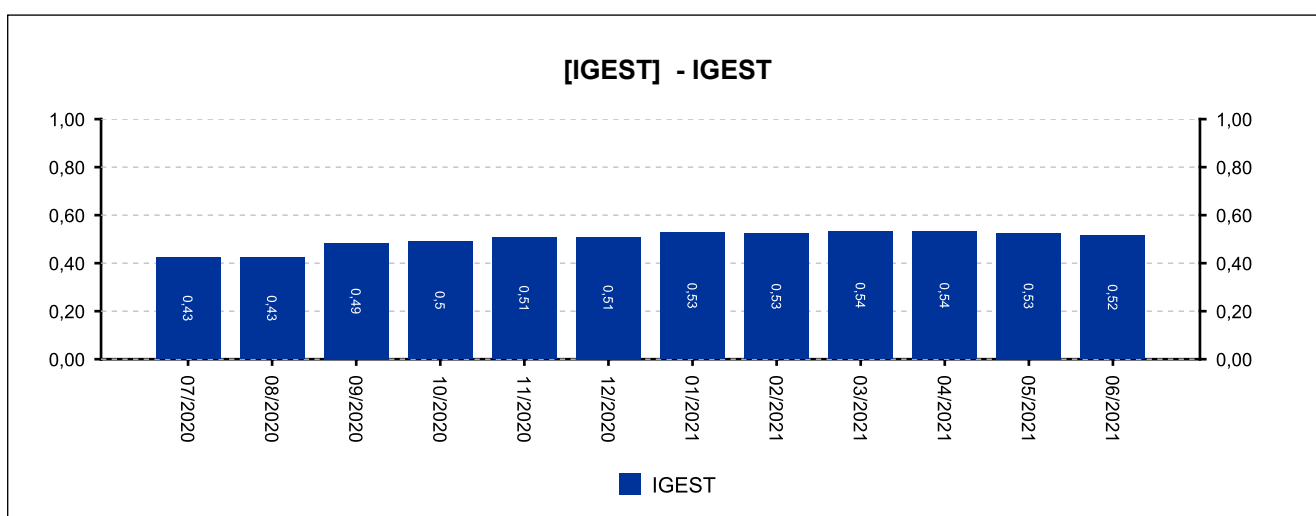
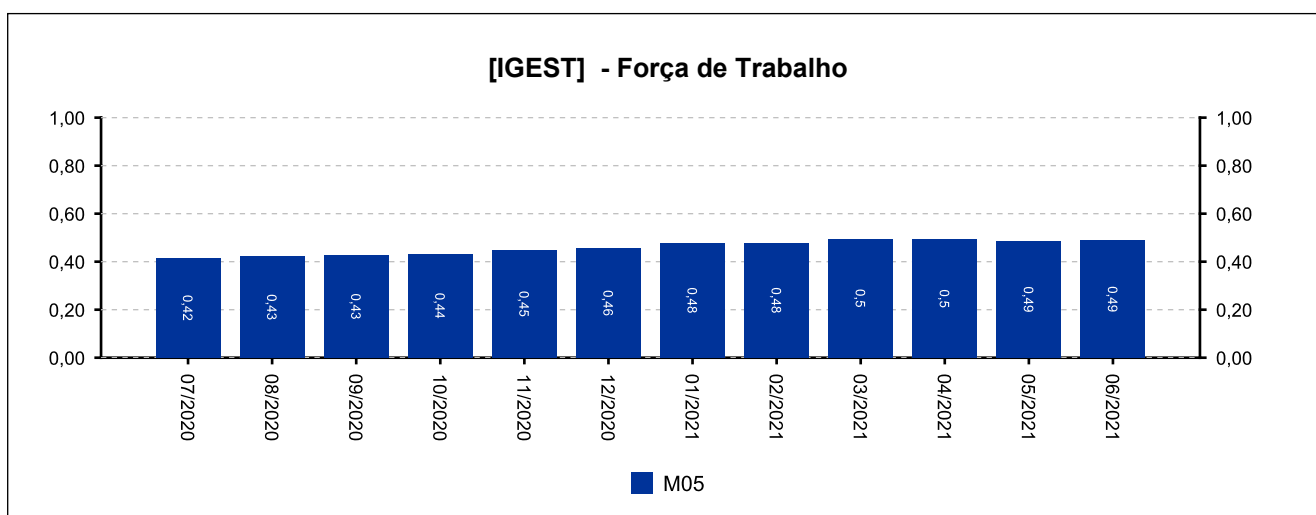
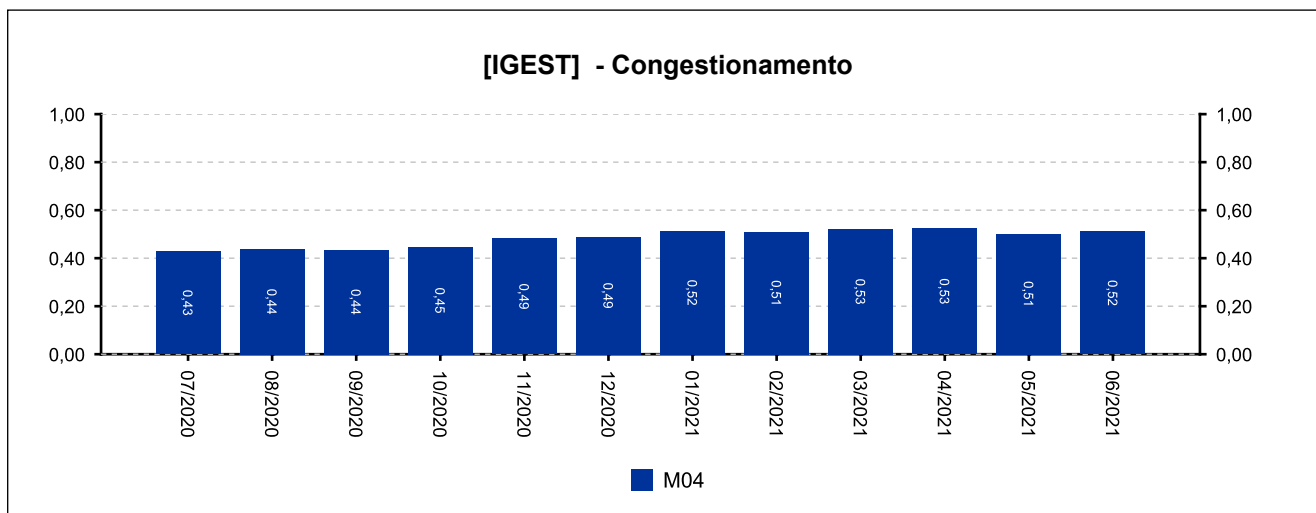
(fonte: e-SInCor - IGEST e Horus - TRT8)

DATA IGEST	M01	M02	M03	M04	M05	IGEST
04/2021	0,6176	0,4802	0,5414	0,5238	0,4917	0,5309
05/2021	0,6152	0,4938	0,5354	0,5014	0,4858	0,5263
06/2021	0,6107	0,4965	0,4748	0,5102	0,4876	0,5159



9 - ÍNDICE NACIONAL DE GESTÃO DE DESEMPENHO DA JUSTIÇA DO TRABALHO

(fonte: e-SInCor - IGEST e Horus - TRT8)





10.1 - AFERIÇÃO DE RESULTADOS - SOLUCIONADOS [07/2020 a 06/2021]

(fonte: e-Gestão e Relatório de Aferição de Resultados)

[Voltar](#)

Processos - Informações Individuais	Quantidade	Média Mensal	
		Total	RARIA*
Processos solucionados - com exame de mérito (conciliações) [A]	557	46,4	25,3
Processos solucionados - com exame de mérito (exceto conciliações) [B]	660	55,0	30,0
Processos solucionados - com exame de mérito [A + B]	1.217	101,4	55,2
Processos solucionados - sem exame de mérito	193	16,1	8,8
Incidentes Processuais Resolvidos	693	57,8	31,5
Dias-Juiz	661	55,1	---

*Aferição de Resultado Individual Aproximado

Processos - Informações do Grupo	Quantidade	Média Mensal	
		Total	RARIA*
Processos solucionados - com exame de mérito (conciliações) [A]	40.457	51,1	27,1
Processos solucionados - com exame de mérito (exceto conciliações) [B]	43.408	54,8	29,0
Processos solucionados - com exame de mérito [A + B]	83.865	105,9	56,1
Processos solucionados - sem exame de mérito	10.091	12,7	6,7
Incidentes Processuais Resolvidos	42.519	53,7	28,4
Dias-Juiz	44.868	56,7	---

*Aferição de Resultado Individual Aproximado

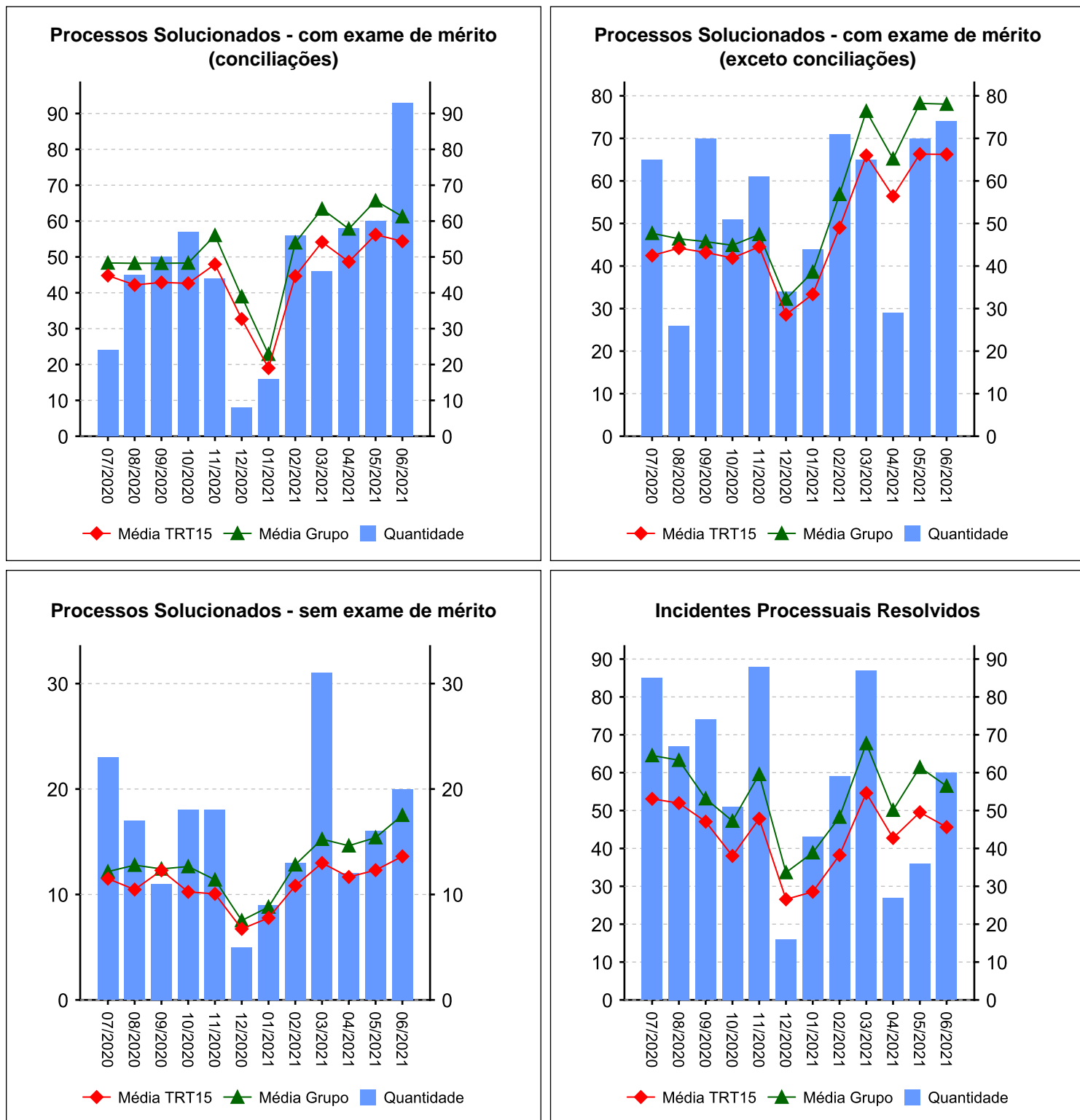
Processos - Informações do TRT15	Quantidade	Média Mensal	
		Total	RARIA*
Processos solucionados - com exame de mérito (conciliações) [A]	81.033	44,1	27,5
Processos solucionados - com exame de mérito (exceto conciliações) [B]	88.980	48,5	30,2
Processos solucionados - com exame de mérito [A + B]	170.013	92,6	57,6
Processos solucionados - sem exame de mérito	19.772	10,8	6,7
Incidentes Processuais Resolvidos	80.061	43,6	27,1
Dias-Juiz	88.501	48,2	---

*Aferição de Resultado Individual Aproximado

10.1 - AFERIÇÃO DE RESULTADOS - SOLUCIONADOS [07/2020 a 06/2021]

(fonte: e-Gestão e Relatório de Aferição de Resultados)

Resumo - Processos





10.2 - AFERIÇÃO DE RESULTADOS - AUDIÊNCIAS [07/2020 a 06/2021]

(fonte: e-Gestão e Relatório de Aferição de Resultados)

Informações Individuais	Quantidade	Média Mensal	
		Total	RARIA*
Sessões de audiência realizadas - inicial	1.696	141,3	77,0
Sessões de audiência realizadas - instrução	614	51,2	27,9
Sessões de audiência realizadas - una	1	0,1	0,0
Sessões de audiência realizadas - conciliação na fase de conhecimento	25	2,1	1,1
Sessões de audiência realizadas - conciliação na fase de execução	53	4,4	2,4
Sessões de audiência realizadas - justificação prévia	0	0,0	0,0
Sessões de audiência realizadas - instrução e julgamento	0	0,0	0,0
Sessões de audiência realizadas - encerramento de instrução	0	0,0	0,0
Sessões de audiência realizadas - inquirição de testemunha (juízo	0	0,0	0,0
Sessões de audiência realizadas - una + instrução	615	51,3	27,9
Sessões de audiência realizadas - conciliação conhecimento + execução	78	6,5	3,5
Dias-Juiz	661	55,1	---

*Aferição de Resultado Individual Aproximado

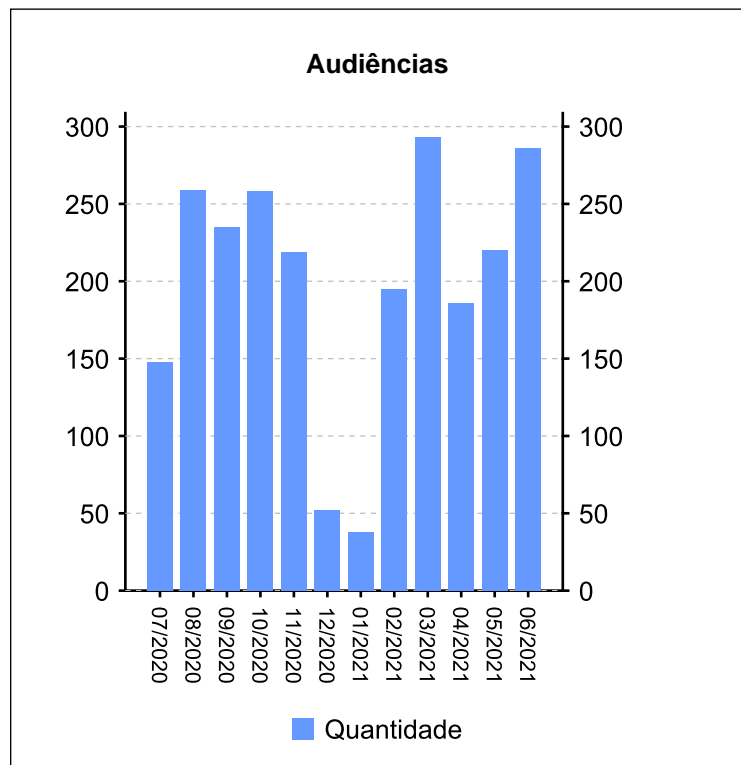
Informações do Grupo	Quantidade	Média Mensal	
		Total	RARIA*
Dias-Juiz	44.868	56,7	---

Informações do TRT15	Quantidade	Média Mensal	
		Total	RARIA*
Dias-Juiz	88.501	48,2	---

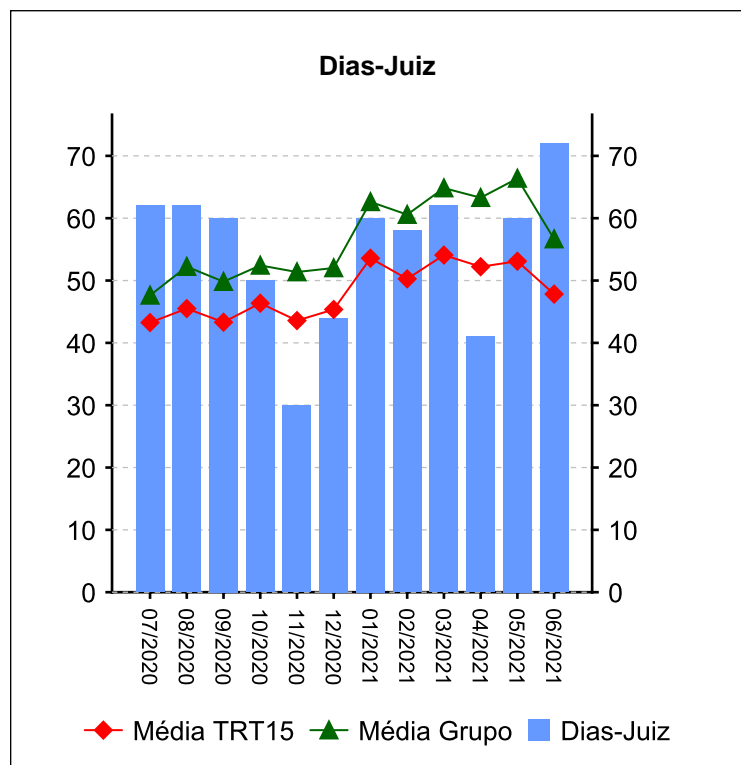
10.2 - AFERIÇÃO DE RESULTADOS - AUDIÊNCIAS [07/2020 a 06/2021]

(fonte: e-Gestão e Relatório de Aferição de Resultados)

Resumo - Audiências



Audiências	Conciliação Conhec.	Conciliação Exec.	Inicial	Instrução	UNA	Total
07/2020	1	8	111	28	0	148
08/2020	0	6	207	46	0	259
09/2020	0	4	179	52	0	235
10/2020	0	6	203	49	0	258
11/2020	0	2	173	44	0	219
12/2020	0	2	33	17	0	52
01/2021	0	1	24	13	0	38
02/2021	1	5	130	59	0	195
03/2021	0	5	225	63	0	293
04/2021	7	4	108	67	0	186
05/2021	4	5	134	77	0	220
06/2021	12	5	169	99	1	286
Total	25	53	1696	614	1	2389



Dias-Juiz	
Mês/Ano	Qtd
07/2020	62
08/2020	62
09/2020	60
10/2020	50
11/2020	30
12/2020	44
01/2021	60
02/2021	58
03/2021	62
04/2021	41
05/2021	60
06/2021	72
Média Mensal	55,1

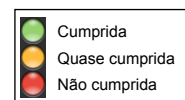
11 - METAS NACIONAIS [até 06/2021]

(fonte: e-Gestão e Relatório de Acompanhamento de Metas)

Meta 1 [CNJ 2020] - Julgar mais processos que os distribuídos

Julgar quantidade maior de processos de conhecimento do que os distribuídos no ano corrente

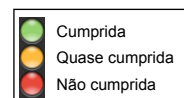
Casos Novos	Solucionados	Meta	Pendentes de Solução	Média Mensal de Casos Novos	Média Mensal de Processos Solucionados	Grau de Cumprimento
1442	1372	1442	70	120	114	95 %



Meta 2 [CNJ 2020] - Julgar processos mais antigos

Identificar e julgar, até 31/12/2020, pelo menos 92% dos processos distribuídos até 31/12/2018

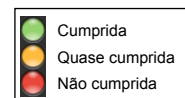
Processos distribuídos até 31/12/2018	Meta	Solucionados	Pendentes de Solução	Média Mensal de Processos Solucionados (Total)	Média Mensal de Processos Solucionados (Meta 2)	Taxa de soluções Meta 2 x Total*	Grau de Cumprimento
1416	1303	1449	0	114	40	35 %	100 %



Meta 5 [CNJ 2020] - Impulsionar processos à execução

Baixar quantidade maior de processos de execução do que o total de casos novos de execução no ano corrente

Execuções Iniciadas	Execuções Baixadas	Meta	Execuções Pendentes	Média Mensal de Execuções Iniciadas	Média Mensal de Execuções Baixadas	Grau de Cumprimento
1166	1127	1166	39	97	94	97 %





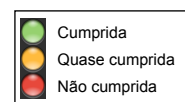
11 - METAS NACIONAIS [até 06/2021]

(fonte: e-Gestão e Relatório de Acompanhamento de Metas)

Meta 6 [CNJ 2020] - Priorizar o julgamento das ações coletivas

Identificar e julgar, até 31/12/2020, 95% das ações coletivas distribuídas até 31/12/2017

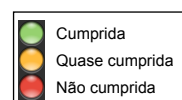
Processos distribuídos até 31/12/2017	Meta	Solucionados	Pendentes de Solução	Média Mensal de Processos Solucionados (Total)	Média Mensal de Processos Solucionados (Meta 6)	Taxa de soluções Meta 6 x Total*	Grau de Cumprimento
22	21	23	0	114	0,5	0 %	100 %



Meta 5 [JT 2020] - Tempo médio de Duração do Processo - Conhecimento

Reduzir em 4% o prazo médio em relação ao ano base 2018 [TMDP1c]

Prazo Médio em 2018	Prazo Médio em 2020	Meta	Grau de Cumprimento
443	245	425	100 %



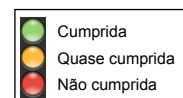
11 - METAS NACIONAIS [até 06/2021]

(fonte: e-Gestão e Relatório de Acompanhamento de Metas)

Meta 1 [CNJ 2021] - Julgar mais processos que os distribuídos

Julgar quantidade maior de processos de conhecimento do que os distribuídos no ano corrente

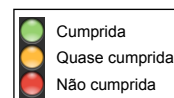
Casos Novos	Solucionados	Meta	Pendentes de Solução	Média Mensal de Casos Novos	Média Mensal de Processos Solucionados	Grau de Cumprimento
879	783	879	96	146	130	89 %



Meta 2 [CNJ 2021] - Julgar processos mais antigos

Identificar e julgar, até 31/12/2021, pelo menos 93% dos processos distribuídos até 31/12/2019

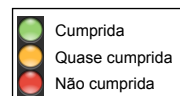
Processos distribuídos até 31/12/2019	Meta	Solucionados	Pendentes de Solução	Média Mensal de Processos Solucionados (Total)	Média Mensal de Processos Solucionados (Meta 2)	Taxa de soluções Meta 2 x Total*	Grau de Cumprimento
1686	1568	1630	0	130	54	42 %	100 %



Meta 5 [CNJ 2021] - Reduzir a Taxa de Congestionamento Líquida

Reduzir em 2 pontos percentuais a taxa de congestionamento líquida, exceto execuções fiscais, em relação a 2019. Cláusulas de barreira: 40% na fase de conhecimento (1º e 2º graus) e 64% na fase de execução.

Taxa de Congestionamento Líquido	Meta	Grau de Cumprimento
78	45	58 %





12 - ARRECADAÇÃO

(fonte: e-Gestão)

[Voltar](#)

CUSTAS E EMOLUMENTOS	IMPOSTO DE RENDA	CONTRIBUIÇÃO PREVIDENCIÁRIA
R\$ 46.572,64	R\$ 61.291,80	R\$ 2.472.776,65
<i>Período: 09/2020 a 06/2021</i>		



13 - PENDENTES DE SOLUÇÃO

(fonte: e-Gestão)

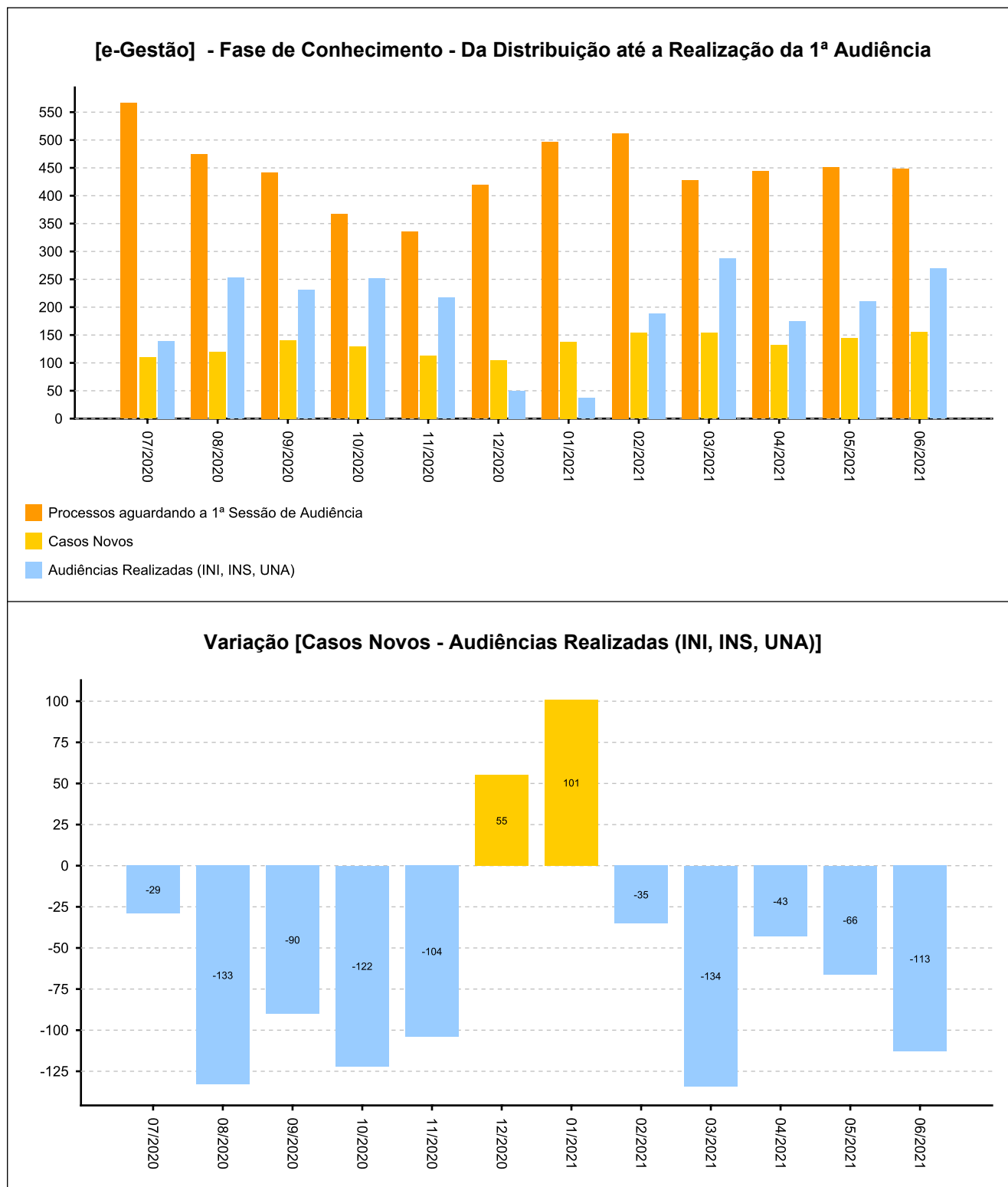
[Voltar](#)

ANO	PROCESSOS
2015	1
2017	6
2018	7
2019	118
2020	355
2021	685
<i>Período: até 06/2021</i>	

14 - PAINEL DO CONHECIMENTO - DA DISTRIBUIÇÃO ATÉ 1ª AUDIÊNCIA [até 06/2021]

[Voltar](#)

(fonte: e-Gestão)





14 - PAINEL DO CONHECIMENTO - DA DISTRIBUIÇÃO ATÉ 1ª AUDIÊNCIA [até 06/2021]

(fonte: e-Gestão)

